

## Εγχειρίδιο Χρήσης «Ηλεκτρονικής Πλατφόρμας Υποβολής Αιτήσεων για τις Παγκύπριες Εξετάσεις 2021»

### ΠΙΝΑΚΑΣ ΠΕΡΙΕΧΟΜΕΝΩΝ

<a href="#"><u>ΠΡΟΣΒΑΣΗ ΣΤΗΝ «ΗΛΕΚΤΡΟΝΙΚΗ ΕΦΑΡΜΟΓΗ»</u></a> .....	02
<a href="#"><u>ΕΓΓΡΑΦΗ ΥΠΟΨΗΦΙΩΝ ΚΑΤΗΓΟΡΙΑΣ Α'</u></a> .....	04
<a href="#"><u>ΕΓΓΡΑΦΗ ΥΠΟΨΗΦΙΩΝ ΚΑΤΗΓΟΡΙΑΣ Β'</u></a> .....	09
<a href="#"><u>ΔΙΑΔΙΚΑΣΙΑ ΕΙΣΟΔΟΥ ΣΤΟ ΣΥΣΤΗΜΑ</u></a> .....	14
<a href="#"><u>ΕΠΕΞΕΡΓΑΣΙΑ ΑΙΤΗΣΕΩΝ</u></a> .....	17
<a href="#"><u>«ΣΤΟΙΧΕΙΑ ΥΠΟΨΗΦΙΟΥ»</u></a> .....	20
<a href="#"><u>«ΓΕΝΙΚΑ ΣΤΟΙΧΕΙΑ ΑΙΤΗΣΗΣ»</u></a> .....	20
<a href="#"><u>«ΕΙΔΙΚΑ ΣΤΟΙΧΕΙΑ ΑΙΤΗΣΗΣ»</u></a> .....	25
<a href="#"><u>«ΜΑΘΗΜΑΤΑ ΑΠΟΛΥΣΗΣ»</u></a> .....	27
<a href="#"><u>«ΠΛΑΙΣΙΑ ΠΡΟΣΒΑΣΗΣ»</u></a> .....	28
<a href="#"><u>«ΣΧΟΛΕΣ ΠΡΟΤΙΜΗΣΗΣ»</u></a> .....	33
<a href="#"><u>ΔΙΑΔΙΚΑΣΙΑ ΥΠΟΒΟΛΗΣ ΑΙΤΗΣΗΣ</u></a> .....	36
<a href="#"><u>ΠΛΗΡΩΜΗ</u></a> .....	39

## ΠΡΟΣΒΑΣΗ ΣΤΗΝ «ΗΛΕΚΤΡΟΝΙΚΗ ΠΛΑΤΦΟΡΜΑ»

Μπορείτε να μεταβείτε στην ιστοσελίδα ηλεκτρονικής υποβολής αιτήσεων για τις Παγκύπριες Εξετάσεις 2021 μέσω οποιοδήποτε Φυλλομετρητή (Browser) αφού πληκτρολογήσετε την πιο κάτω διεύθυνση URL (Σχήμα 01).

<https://ksa.schools.ac.cy/>

Σχήμα 01

Επιπλέον, μπορείτε να μεταβείτε στη συγκεκριμένη ιστοσελίδα και μέσω των διαδικτυακών Συνδέσμων / Banners που υπάρχουν στην ιστοσελίδα της Υπηρεσίας Εξετάσεων (Σχήμα 02) και του Υπουργείου Παιδείας, Πολιτισμού, Αθλητισμού και Νεολαίας (Σχήμα 03)

[http://www.moec.gov.cy/ypexams/panexams/pagkypries\\_exetaseis\\_2021.html](http://www.moec.gov.cy/ypexams/panexams/pagkypries_exetaseis_2021.html)

Σχήμα 02

<http://www.moec.gov.cy/>

Σχήμα 03

## ΘΘΟΝΗ ΕΙΣΟΔΟΥ

Η Οθόνη Εισόδου της Πλατφόρμας (Σχήμα 04) σκοπό έχει:

- (α) Την **Εγγραφή** των χρηστών στην ηλεκτρονική πλατφόρμα
- (β) Τη **Σύνδεση** των χρηστών στην ηλεκτρονική πλατφόρμα

Διεύθυνση Ιστοσελίδας Ηλεκτρονικής Υποβολής Αιτήσεων για τις Παγκύπριες Εξετάσεις

Κάντε αρχικά ΕΓΓΡΑΦΗ για να μπορέσετε να συνδεθείτε

Σχήμα 04

Το πρώτο βήμα για είσοδο στην εν λόγω πλατφόρμα είναι η δημιουργία λογαριασμού μέσω της επιλογής «Εγγραφή». Η «Εγγραφή» πραγματοποιείται **μία μόνο φορά**.

Για τη δημιουργία του λογαριασμού σας, καλείστε, αρχικά, να επιλέξετε την **Κατηγορία υποψηφίου** στην οποία ανήκετε (Σχήμα 05):

**Κατηγορία Α'**: Όλοι οι Τελειόφοιτοι μαθητές οι οποίοι συμμετέχουν για σκοπούς ΑΠΟΛΥΣΗΣ ή για σκοπούς ΑΠΟΛΥΣΗΣ και ΠΡΟΣΒΑΣΗΣ

**Κατηγορία Β'**: Όλοι οι Υποψήφιοι οι οποίοι συμμετέχουν ΜΟΝΟ για σκοπούς ΠΡΟΣΒΑΣΗΣ

Υπουργείο Παιδείας, Πολιτισμού  
Αθλητισμού και Νεολαίας  
Διεύθυνση Ανώτερης Εκπαίδευσης | Υπηρεσία Εξετάσεων

### Επιλογή κατηγορίας υποψηφίου

Επιλέξτε την κατηγορία υποψηφίων στην οποία ανήκετε

Κατηγορία Α': Τελειόφοιτοι μαθητές οι οποίοι συμμετέχουν για σκοπούς ΑΠΟΛΥΣΗΣ ή για σκοπούς ΑΠΟΛΥΣΗΣ ΚΑΙ ΠΡΟΣΒΑΣΗΣ

Κατηγορία Β': Υποψήφιοι οι οποίοι συμμετέχουν ΜΟΝΟ για σκοπούς ΠΡΟΣΒΑΣΗΣ

< Επιστροφή

Design by ΕΠΑΦΟΣ Συστήματα Πληροφορικής

Πολιτική Απορρήτου

Σχήμα 05

[«ΕΠΙΣΤΡΟΦΗ ΣΤΗΝ ΑΡΧΗ»](#)

## ΕΓΓΡΑΦΗ ΥΠΟΨΗΦΙΩΝ ΚΑΤΗΓΟΡΙΑΣ Α΄

Εάν επιλέξατε την Κατηγορία Α΄ θα μεταβείτε στη φόρμα οθόνης «**Εγγραφή υποψηφίου Κατηγορίας Α΄**» (Σχήμα 6) στην οποία για σκοπούς ταυτοποίησης θα κληθείτε να συμπληρώσετε τα παρακάτω πεδία με τα στοιχεία που σας ζητούνται.

Σχήμα 06

- (1) Στο πεδίο 1, «Τύπος εγγράφου», επιλέξτε το επίσημο έγγραφο που θα χρησιμοποιήσετε (α) *Ταυτότητα*, (β) *Διαβατήριο*, (γ) *Άλλο*.  
Ο «Τύπος εγγράφου» του κάθε υποψηφίου αναφέρεται στο σημείο (4) της «Βεβαίωσης Ατομικών Στοιχείων» (Σχήμα 07) την οποία έχει παραλάβει από το Σχολείο του.

## ΥΠΗΡΕΣΙΑ ΕΞΕΤΑΣΕΩΝ

		ΔΙΟΡΘΩΣΕΙΣ
1	ΤΥΠΟΣ ΣΧΟΛΕΙΟΥ	Λύκειο
2	ΣΧΟΛΕΙΟ	(64) Λύκειο Αγίου Ιωάννη
3	ΤΜΗΜΑ	Γ32
4	ΤΥΠΟΣ ΕΓΓΡΑΦΟΥ	ΤΑΥΤΟΤΗΤΑ
5	ΑΡΙΘΜΟΣ ΕΓΓΡΑΦΟΥ	XXX-254132
6	ΑΡΙΘΜΟΣ ΕΓΓΡΑΦΟΥ ΤΑΥΤΟΠΟΙΗΣΗΣ	XXX254132
7	ΕΠΩΝΥΜΟ	ΧΑΡΙΛΑΟΣ
8	ΟΝΟΜΑ	ΑΛΑΔΙΩΤΗΣ
9	ΗΜΕΡΟΜΗΝΙΑ ΓΕΝΝΗΣΗΣ	09/09/2003
10	ΜΑΘΗΜΑ ΑΠΟΛΥΣΗΣ 1	(1) Νέα Ελληνικά
	ΜΑΘΗΜΑ ΑΠΟΛΥΣΗΣ 2	(37) Μαθηματικά Κατεύθυνσης
	ΜΑΘΗΜΑ ΑΠΟΛΥΣΗΣ 3	(15) Πληροφορική
	ΜΑΘΗΜΑ ΑΠΟΛΥΣΗΣ 4	(39) Σχεδιασμός και Τεχνολογία
	ΜΑΘΗΜΑ ΑΠΟΛΥΣΗΣ 5	(38) Φυσική
11	ΑΡΙΘΜΟΣ ΚΙΝΗΤΟΥ ΤΗΛΕΦΩΝΟΥ ΓΙΑ ΤΗΝ ΠΑΡΑΛΑΒΗ SMS ΜΕ ΤΟΝ ΚΩΔΙΚΟ ΜΙΑΣ ΧΡΗΣΗΣ ΚΑΤΑ ΤΗΝ ΕΓΓΡΑΦΗ ΣΑΣ ΣΤΗΝ ΠΛΑΤΦΟΡΜΑ ΥΠΟΒΟΛΗΣ ΑΙΤΗΣΕΩΝ	99000000
		96000000
		95000000

Κατά την εγγραφή σας στην πλατφόρμα υποβολής αιτήσεων, θα σας ζητηθεί να καταχωρίσετε έναν (1) αριθμό κινητού τηλεφώνου. Θα σας αποσταλούν SMS με τον κωδικό μίας χρήσης για την ολοκλήρωση της διαδικασίας.

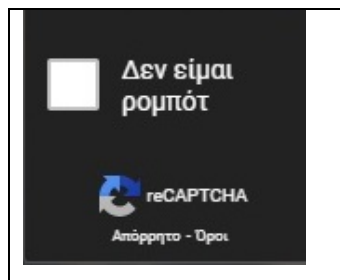
Σχήμα 07

- (2) Στο πεδίο 2, «Αριθμός εγγράφου», εισάγετε τον Αριθμό Εγγράφου Ταυτοποίησης όπως ακριβώς εμφανίζεται στη «Βεβαίωση» (Σχήμα 07) στο σημείο (6).
- (3) Στο πεδίο 3, εισάγετε την «Ημερομηνία γέννησης» σας (Σχήμα 07)
- (4) Στο πεδίο 4, εισάγετε τον αριθμό κινητού τηλεφώνου στον οποίο επιθυμείτε να σας αποστέλλονται αυτόματα μηνύματα (SMS) αναφορικά με τα διάφορα στάδια της αίτησής σας. Ο «Αρ. κινητού τηλεφώνου για SMS» που θα πληκτρολογήσετε ΠΡΕΠΕΙ να συμφωνεί με έναν αριθμό από αυτούς που εμφανίζονται στο σημείο (11) της «Βεβαίωσης» σας (Σχήμα 7).
- (5) Στο πεδίο 5, καταχωρίστε ένα «Όνομα χρήστη» (User Name). Το Όνομα χρήστη που θα δημιουργήσετε πρέπει να αποτελείται από 6 έως 15 λατινικούς χαρακτήρες, αριθμητικά ψηφία, και τους ακόλουθους ειδικούς χαρακτήρες: @ . \_ -
- (6) Στο πεδίο 6, καταχωρίστε έναν μυστικό «Κωδικό πρόσβασης» (PASSWORD) που θα χρησιμοποιείτε για να έχετε πρόσβαση στον λογαριασμό σας. Ο Κωδικός πρόσβασης που θα δημιουργήσετε πρέπει να αποτελείται αποκλειστικά από λατινικούς χαρακτήρες και να περιέχει τουλάχιστον ένα από τα ακόλουθα:
  - i. Κεφαλαίο αλφαβητικό γράμμα. Παραδείγματα: A, W, J
  - ii. Μικρό αλφαβητικό γράμμα. Παραδείγματα: a, w, j
  - iii. Αριθμό. Παραδείγματα: 1, 8
  - iv. Ειδικός χαρακτήρας. Παραδείγματα: ^ # \* !

(7) Στο πεδίο 7, σας ζητείτε να επιβεβαιώσετε τον Κωδικό πρόσβασης που δημιουργήσατε.

### **ΟΛΟΚΛΗΡΩΣΗ ΕΓΓΡΑΦΗΣ ΥΠΟΨΗΦΙΩΝ ΚΑΤΗΓΟΡΙΑΣ Α'**

Αφού καταχωρίσετε ορθά τα στοιχεία σας, όπως αυτά εμφανίζονται στη «Βεβαίωση Ατομικών Στοιχείων» (Σχήμα 07), ακολούθως, θα πρέπει να μαρκάρετε την ένδειξη «Δεν είμαι ρομπότ» (Σχήμα 08).



Σχήμα 08

Στην περίπτωση που το σύστημα reCAPTCHA σας εμφανίσει μια οθόνη με εικόνες, επιλέξτε τις κατάλληλες εικόνες σύμφωνα με τις οδηγίες (Σχήμα 09).



Σχήμα 09

Στη συνέχεια επιλέξτε την εντολή «Επόμενο» (Σχήμα 6 σημείο 8) ώστε να προχωρήσετε στο επόμενο βήμα της διαδικασίας εγγραφής. Στην περίπτωση που εντοπιστεί κάποιο λάθος στα στοιχεία που έχετε εισάγει, το σύστημα θα σας ενημερώσει αυτόματα εμφανίζοντας τα ανάλογα μηνύματα ακριβώς κάτω από τα αντίστοιχα πεδία, καθώς και ενημερωτικό μήνυμα στην πάνω δεξιά γωνία της οθόνης (Σχήμα 10). Για να σας επιτρέψει το σύστημα να προχωρήσετε στο επόμενο στάδιο και να ολοκληρώσετε επιτυχώς την Εγγραφή σας, θα πρέπει να διορθώσετε τα λάθη που εντοπίστηκαν.

Σχήμα 10

Ακολούθως θα μεταβείτε στην οθόνη «Επιβεβαίωσης κωδικού» (Σχήμα 11) όπου θα σας ζητηθεί να πληκτρολογήσετε τον Κωδικό μιας Χρήσης (OTP) που πρέπει να λάβατε αυτόματα από την Υπηρεσία Εξετάσεων (ΥρΕχεταισεων) στον αριθμό κινητού τηλεφώνου για SMS που δηλώσατε κατά τη διαδικασία εγγραφής σας (Σχήμα 6 σημείο 4).

Σχήμα 11

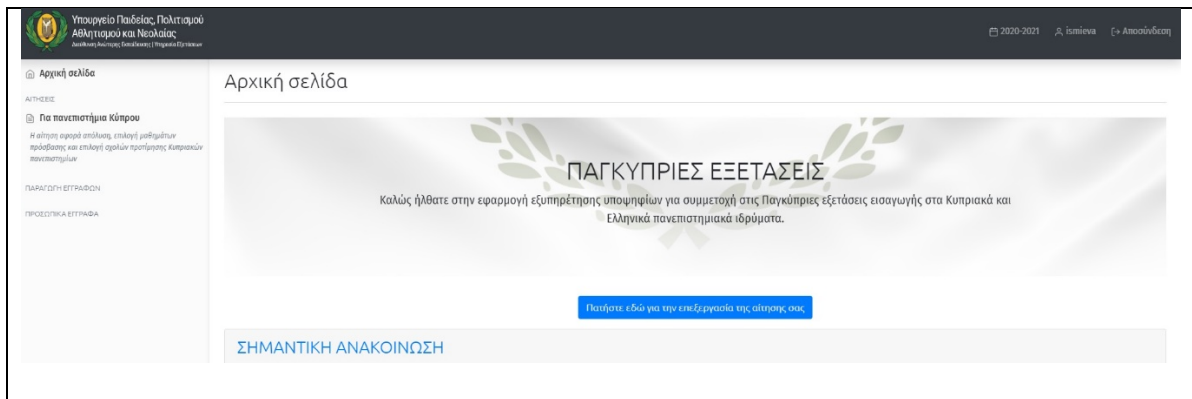
Όταν ολοκληρωθεί επιτυχώς η Εγγραφή σας θα μεταβείτε αυτόματα στην «Αρχική σελίδα» της Ηλεκτρονικής Πλατφόρμας Υποβολής Αιτήσεων για τις Παγκύπριες Εξετάσεις 2021 (Σχήμα 11α), ενώ ταυτόχρονα θα πρέπει να λάβετε, στο κινητό σας τηλέφωνο, αυτόματο



## ΥΠΗΡΕΣΙΑ ΕΞΕΤΑΣΕΩΝ

μήνυμα επιβεβαίωσης της εγγραφής σας στο οποίο θα δηλώνεται και το Όνομα Χρήστη που δημιουργήσατε.

Σε περίπτωση που δεν λάβετε αυτό το μήνυμα, δοκιμάστε να επαναλάβετε τη διαδικασία εγγραφής σας, ή επικοινωνήστε με το HELP-DESK της Υπηρεσίας Εξετάσεων.



Σχήμα 11α

**ΠΡΟΣΟΧΗ:** Το Όνομα χρήστη που λάβατε στο κινητό σας θα πρέπει να το φυλάξετε ώστε να το χρησιμοποιείτε για κάθε Είσοδό σας στην πλατφόρμα. Οι ενδιαφερόμενοι για θέση στα ΑΑΕΙ της Ελλάδας θα χρειαστούν το Όνομα χρήστη και κατά τον μήνα Ιούλιο 2021 όταν θα κληθούν να υποβάλουν μέσω της ίδιας ηλεκτρονικής πλατφόρμας τη σειρά προτίμησης των Προγραμμάτων Σπουδών (Σχολές/Τμήματα) των ΑΑΕΙ Ελλάδας που επιθυμούν να διεκδικήσουν θέση.

[«ΕΠΙΣΤΡΟΦΗ ΣΤΗΝ ΑΡΧΗ»](#)



**ΕΓΓΡΑΦΗ ΥΠΟΨΗΦΙΩΝ ΚΑΤΗΓΟΡΙΑΣ Β΄**

Εάν επιλέξατε την Κατηγορία Β΄ θα μεταβείτε στη φόρμα οθόνης «**Εγγραφή υποψηφίου Κατηγορίας Β΄**» (Σχήμα 12) στην οποία θα πρέπει να συμπληρώσετε τα προσωπικά στοιχεία που σας ζητούνται.

Σχήμα 12

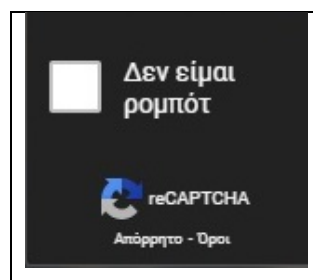
- (1) Στο πεδίο 1, «Τύπος εγγράφου», επιλέξτε το επίσημο έγγραφο που θα χρησιμοποιήσετε (α) *Ταυτότητα*, (β) *Διαβατήριο*, (γ) *Άλλο*.
- (2) Στο πεδίο 2, καταχωρίστε τον αριθμό του παραπάνω εγγράφου χρησιμοποιώντας μόνο ΚΕΦΑΛΑΙΑ γράμματα.
- (3) Στο πεδίο 3, εισάγετε την «Ημερομηνία Γέννησης» σας.
- (4) Στο πεδίο 4, εισάγετε το «Επώνυμο» σας με ΚΕΦΑΛΑΙΑ γράμματα.
- (5) Στο πεδίο 5, εισάγετε το «Όνομα» σας με ΚΕΦΑΛΑΙΑ γράμματα.
- (6) Στο πεδίο 6, καταχωρίστε τον αριθμό κινητού τηλεφώνου στον οποίο επιθυμείτε να σας αποστέλλονται αυτόματα μηνύματα (SMS) αναφορικά με τα διάφορα στάδια της αίτησής σας. Ο αριθμός αυτός θα χρησιμοποιηθεί από το σύστημα για αποστολή κωδικών μιας χρήσης (OTP) ώστε να ολοκληρώσετε την εγγραφή σας, καθώς και από την Υπηρεσία Εξετάσεων για την αποστολή μηνυμάτων σχετικών με τις Παγκύπριες Εξετάσεις 2021.

## ΥΠΗΡΕΣΙΑ ΕΞΕΤΑΣΕΩΝ


- (7) Στο πεδίο 7, εισάγετε τη διεύθυνση του Ηλεκτρονικού σας Ταχυδρομείου
- (8) Στο πεδίο 8, καταχωρίστε ένα «Όνομα χρήστη» (User Name). Το Όνομα χρήστη που θα δημιουργήσετε πρέπει να αποτελείται από 6 έως 15 λατινικούς χαρακτήρες, αριθμητικά ψηφία, και τους ακόλουθους ειδικούς χαρακτήρες: @ . \_ -
- (9) Στο πεδίο 9, καταχωρίστε έναν μυστικό «Κωδικό πρόσβασης» (PASSWORD) που θα χρησιμοποιείτε για να έχετε πρόσβαση στον λογαριασμό σας. Ο Κωδικός πρόσβασης που θα δημιουργήσετε πρέπει να αποτελείται αποκλειστικά από λατινικούς χαρακτήρες και να περιέχει τουλάχιστον ένα από τα ακόλουθα:
- Κεφαλαίο αλφαβητικό γράμμα. Παραδείγματα: A, W, J
  - Μικρό αλφαβητικό γράμμα. Παραδείγματα: a, w, j
  - Αριθμό. Παραδείγματα: 1, 8
  - Ειδικός χαρακτήρας. Παραδείγματα: ^ # \* !
- (10) Στο πεδίο 10, σας ζητείτε να επιβεβαιώσετε τον Κωδικό πρόσβασής που δημιουργήσατε.

## ΟΛΟΚΛΗΡΩΣΗ ΕΓΓΡΑΦΗΣ ΥΠΟΨΗΦΙΩΝ ΚΑΤΗΓΟΡΙΑΣ Β

- (11) Στο σημείο 11, μαρκάρετε την ένδειξη «Δεν είμαι ρομπότ». (Σχήμα 13α). Στην περίπτωση που το σύστημα reCAPTCHA σας εμφανίσει μια οθόνη με εικόνες, επιλέξτε τις κατάλληλες εικόνες σύμφωνα με τις οδηγίες (Σχήμα 13β).



Σχήμα 13(α)



Σχήμα 13(β)

(12) Στο σημείο 12, επιλέξτε την εντολή «Επόμενο».

**ΠΡΟΣΟΧΗ:** Στην περίπτωση που έχετε συμπληρώσει κάποια πεδία της οθόνης με λανθασμένα στοιχεία, το σύστημα θα εμφανίσει διορθωτικά μηνύματα κάτω από κάθε αντίστοιχο πεδίο (Σχήμα 13γ). Για να σας επιτραπεί από το σύστημα να προχωρήσετε στο επόμενο στάδιο και να ολοκληρώσετε επιτυχώς την Εγγραφή σας, θα πρέπει να διορθώσετε τα λάθη που εντοπίστηκαν.

**Εγγραφή υποψηφίου Κατηγορίας Β'**  
Εισάγετε στοιχεία για την εγγραφή σας ως νέος υποψήφιος της Κατηγορίας Β'

**ΤΟ ΣΥΣΤΗΜΑ ΕΜΦΑΝΙΖΕΙ ΜΗΝΥΜΑΤΑ ΕΝΕΡΓΕΙΩΝ ΔΙΟΡΘΩΣΗΣ ΚΑΤΩ ΑΠΟ ΚΑΘΕ ΠΕΔΙΟ**

Τύπος εγγράφου: Ταυτότητα | Αριθμός εγγράφου: 123456 | Ημερομηνία γέννησης:   
Το πεδίο "Ημερομηνία γέννησης" πρέπει να περιέχει μόνο αριθμούς και να έχει τη μορφή HH/MM/EEEE

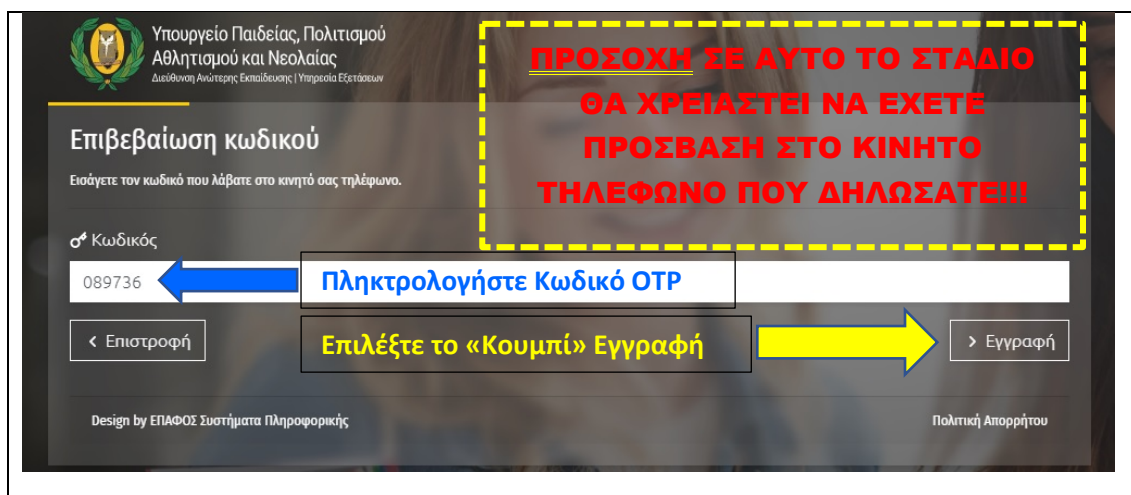
Επώνυμο: fgfgfg | Όνομα: hjhjkjh | Αρ. κινητού τηλεφώνου για SMS: 123456789  
Το επώνυμο και το όνομα πρέπει να αποτελούνται από τουλάχιστον δύο ελληνικά ή λατινικά γράμματα πεζά ή κεφαλαία ή κενό ή παύλα (-) με τον πρώτο χαρακτήρα να είναι κεφαλαίο γράμμα.

Διεύθυνση ηλ. ταχυδρομείου: klopod@ko.com.cy

Όνομα χρήστη: falseid | Κωδικός πρόσβασης: ..... | Επιβεβαίωση κωδικού: .....  
Η επιβεβαίωση κωδικού απέτυχε

< Επιστροφή | Δεν είμαι ρομπότ (reCAPTCHA) | > Επόμενο

Σχήμα 13(γ)



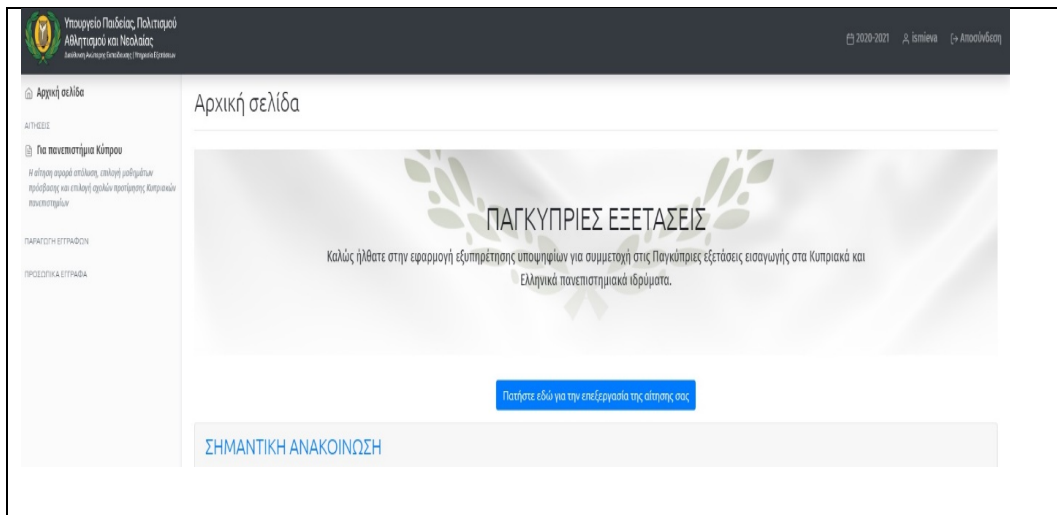
Σχήμα 14

Ακολούθως θα μεταβείτε στην οθόνη «**Επιβεβαίωσης κωδικού**» (Σχήμα 14) όπου θα σας ζητηθεί να πληκτρολογήσετε τον Κωδικό μιας Χρήσης (OTP) που πρέπει να λάβατε αυτόματα από την Υπηρεσία Εξετάσεων (ΥρExetaseon) στον αριθμό κινητού τηλεφώνου για SMS που δηλώσατε κατά τη διαδικασία εγγραφής σας (Σχήμα 13γ).

Όταν ολοκληρωθεί επιτυχώς η Εγγραφή σας θα μεταβείτε αυτόματα στην «Αρχική σελίδα» της Ηλεκτρονικής Πλατφόρμας Υποβολής αιτήσεων για τις Παγκύπριες Εξετάσεις 2021 (Σχήμα 15), ενώ ταυτόχρονα θα πρέπει να λάβετε, στο κινητό σας τηλέφωνο, αυτόματο μήνυμα επιβεβαίωσης της εγγραφής σας στο οποίο θα δηλώνεται και το Όνομα Χρήστη που δημιουργήσατε.

Σε περίπτωση που δεν λάβετε αυτό το μήνυμα δοκιμάστε να επαναλάβετε τη διαδικασία εγγραφής σας ή επικοινωνήστε με το HELP-DESK της Υπηρεσίας Εξετάσεων.

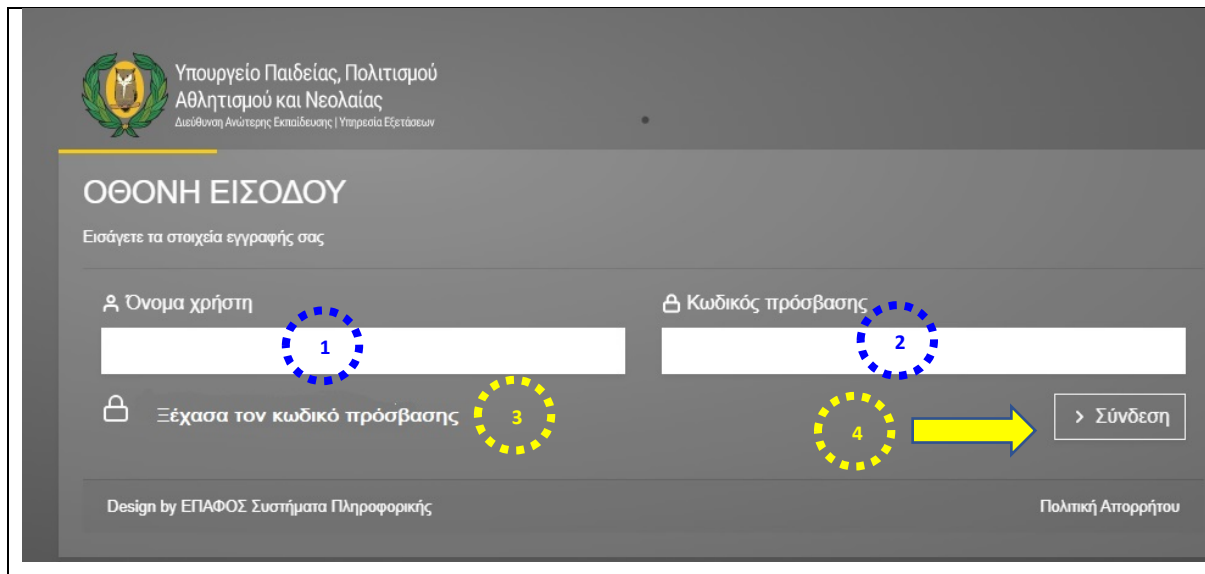
**ΠΡΟΣΟΧΗ:** Το Όνομα χρήστη που λάβατε στο κινητό σας θα πρέπει να το φυλάξετε ώστε να το χρησιμοποιείτε για κάθε Είσοδό σας στην πλατφόρμα. Οι ενδιαφερόμενοι για θέση στα ΑΑΕΙ της Ελλάδας θα χρειαστούν το Όνομα χρήστη τους και κατά τον μήνα Ιούλιο 2021 όταν θα κληθούν να υποβάλουν μέσω της ίδιας ηλεκτρονικής πλατφόρμας τη σειρά προτίμησης των Προγραμμάτων Σπουδών (Σχολές/Τμήματα) των ΑΑΕΙ Ελλάδας που επιθυμούν να διεκδικήσουν θέση.



Σχήμα 15

[«ΕΠΙΣΤΡΟΦΗ ΣΤΗΝ ΑΡΧΗ»](#)

**ΔΙΑΔΙΚΑΣΙΑ ΕΙΣΟΔΟΥ ΣΤΟ ΣΥΣΤΗΜΑ**



Σχήμα 16

(1) Στο σημείο 1, συμπληρώστε το «Όνομα χρήστη» που δημιουργήσατε κατά την εγγραφή σας στην πλατφόρμα υποβολής αιτήσεων. Αν έχετε ξεχάσει το «Όνομα χρήστη», ανατρέξτε στο μήνυμα επιβεβαίωσης εγγραφής που στάλθηκε αυτόματα από την Υπηρεσία Εξετάσεων (ΥρExetaseon) στον αριθμό κινητού που ορίσατε κατά την εγγραφή σας ως Αρ. κινητού τηλεφώνου για SMS.

(2) Στο σημείο 2, συμπληρώστε τον «Κωδικό ασφαλείας» που δημιουργήσατε κατά την εγγραφή σας στην πλατφόρμα υποβολής αιτήσεων. Μπορείτε να αλλάξετε τον κωδικό πρόσβασής σας για λόγους ασφαλείας ή να κάνετε επαναφορά εάν τον ξεχάσετε.

(3) Στο σημείο 3, μπορείτε να επιλέξετε «Ξέχασα τον κωδικό πρόσβασης» και να ακολουθήσετε τα βήματα για να ανακτήσετε τον λογαριασμό σας.

**ΠΡΟΣΟΧΗ:** Θα λάβετε κωδικό μίας χρήσης (OTP) στο κινητό τηλέφωνο που ορίσατε ως Αρ. κινητού τηλεφώνου για SMS.

(4) Πριν επιλέξετε «Σύνδεση» θα πρέπει να επιβεβαιώσετε ότι δεν είστε Ρομπότ μέσω του ελέγχου «reCAPTCHA» (Σχήματα 08, 09 και 13α, 13β).

**ΣΥΣΤΗΜΑ ΗΛΕΚΤΡΟΝΙΚΗΣ ΥΠΟΒΟΛΗΣ ΑΙΤΗΣΕΩΝ ΓΙΑ ΤΙΣ ΠΑΓΚΥΠΡΙΕΣ ΕΞΕΤΑΣΗΣ**

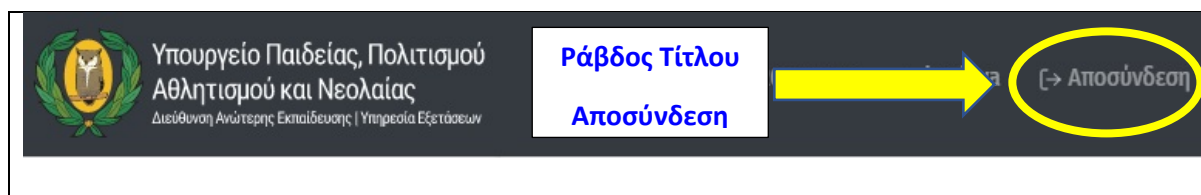
Μέσω της «Αρχικής σελίδας» μπορείτε να προχωρήσετε στην επεξεργασία της αίτησής σας, δηλαδή στη δήλωση των Μαθημάτων Πρόσβασης στα οποία επιθυμείτε να εξεταστείτε, στην επιλογή των αντίστοιχων Πλαισίων Πρόσβασης καθώς και στον καθορισμό των Σχολών προτίμησής σας (Σχήμα 17).



Σχήμα 17

## ΕΞΟΔΟΣ ΑΠΟ ΤΗΝ ΗΛΕΚΤΡΟΝΙΚΗ ΠΛΑΤΦΟΡΜΑ

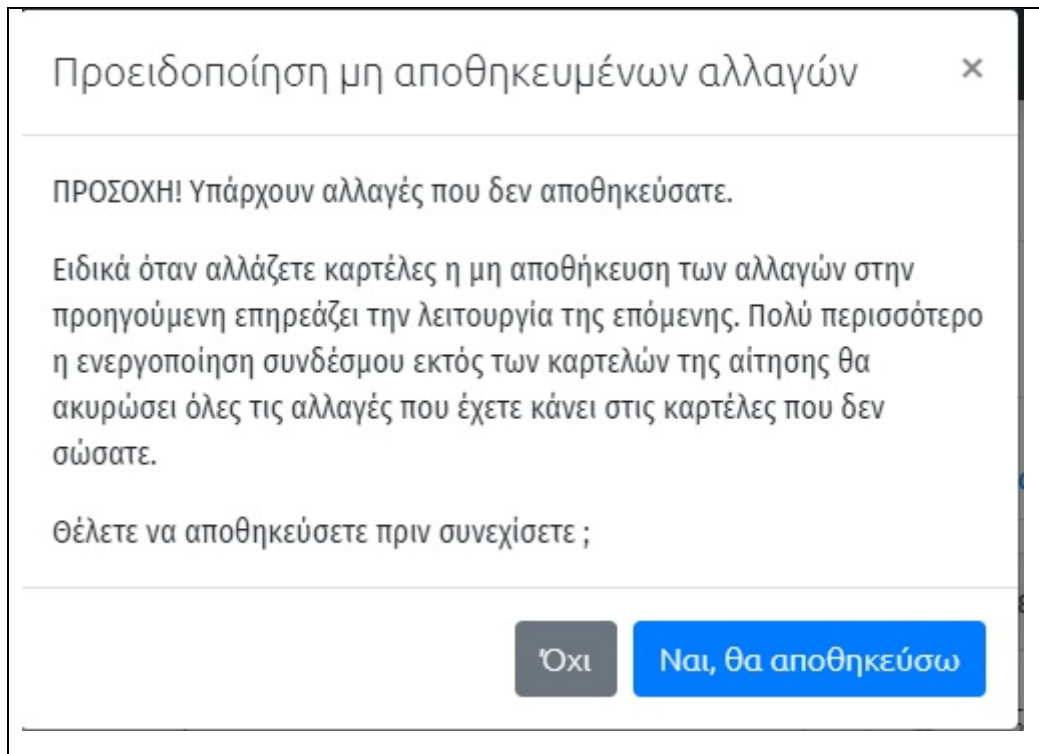
Μπορείτε να αποσυνδεθείτε από την Ηλεκτρονική Πλατφόρμα αφού επιλέξετε την εντολή «Αποσύνδεση» στη ράβδο τίτλου (Σχήμα 17α)



Σχήμα 17(α)

Σε περίπτωση που δεν έχετε αποθηκεύσει τα στοιχεία σας ή όποιες αλλαγές έχετε κάνει στην αίτησή σας, το σύστημα θα σας ενημερώσει αυτόματα μέσω μηνύματος (Σχήμα 17β)



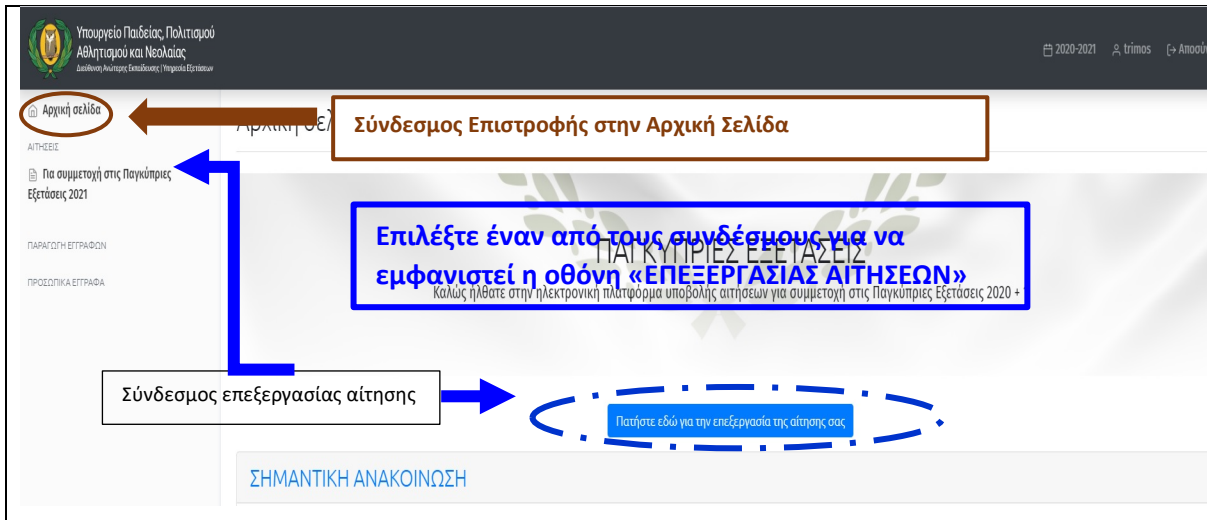


Σχήμα 17(β)

[«ΕΠΙΣΤΡΟΦΗ ΣΤΗΝ ΑΡΧΗ»](#)

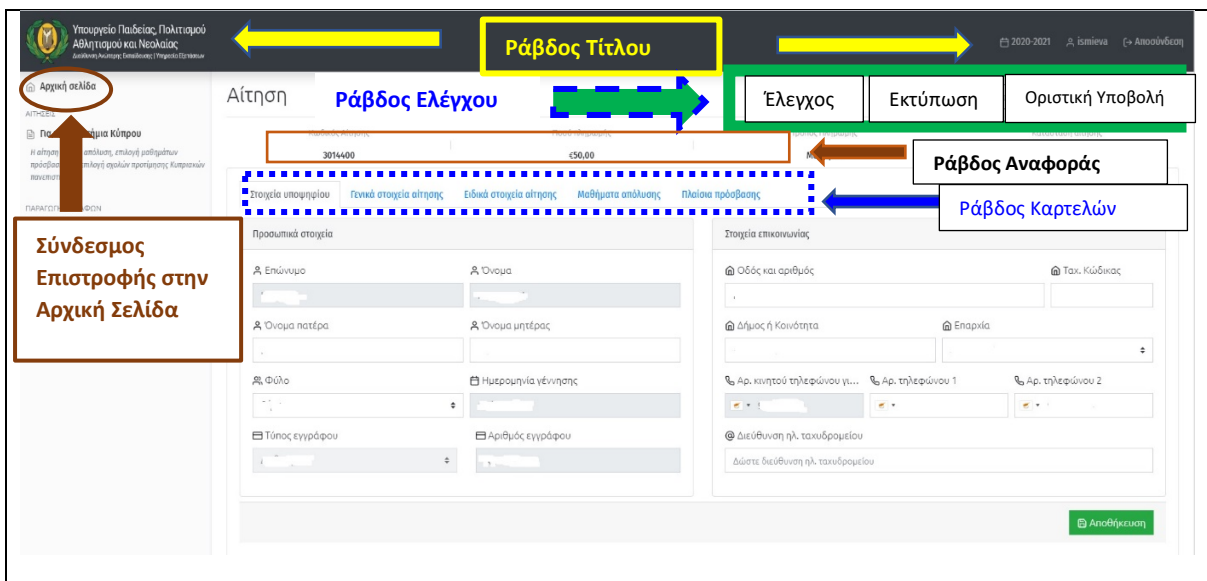
**ΕΠΕΞΕΡΓΑΣΙΑ ΑΙΤΗΣΕΩΝ**

Η Αρχική σελίδα της Ηλεκτρονικής Πλατφόρμας περιέχει τους συνδέσμους πλοήγησης καθώς και σημαντικές **Ανακοινώσεις** που αφορούν στις Παγκύπριες Εξετάσεις 2021. (Σχήμα 18)



Σχήμα 18

Επιλέγοντας έναν από τους συνδέσμους «Επεξεργασίας της Αίτησης» (Σχήμα 18) μπορείτε να μεταβείτε στην καρτέλα «Στοιχεία Υποψηφίου» (Σχήμα 19).



Σχήμα 19

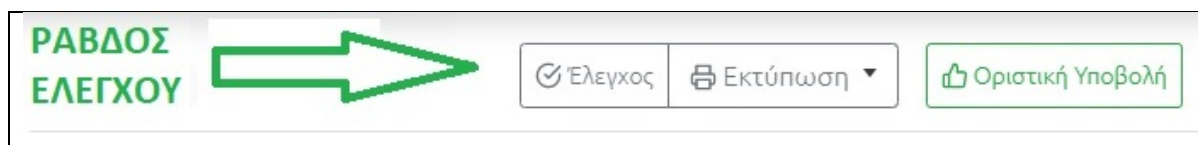
Στην καρτέλα «Στοιχεία Υποψηφίου» καθώς και σε όλες τις άλλες καρτέλες της ιστοσελίδας εμφανίζεται η «ράβδος τίτλου» (Σχήμα 17α) και ακόμη τρεις σημαντικές ράβδοι (Σχήμα 19).

(α) Η ράβδος Ελέγχου (Σχήμα 19α)

(β) Η ράβδος Αναφοράς (Σχήμα 19β)

(γ) Η ράβδος Καρτελών (Σχήμα 19γ)

- **Ράβδος Ελέγχου**



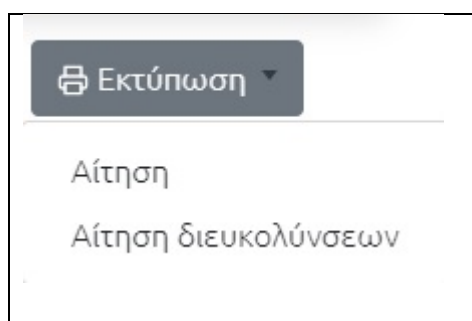
Σχήμα 19 (α)

Στη ράβδο «Ελέγχου» υπάρχουν οι ακόλουθες επιλογές:

(α) Η εντολή «**Έλεγχος**» της Ηλεκτρονικής Πλατφόρμας μέσω της οποίας ελέγχονται συνολικά τα στοιχεία της αίτησής σας, σε όλες τις καρτέλες, τα οποία έχουν αποθηκευτεί.

**Σημείωση:** αλλαγές που έγιναν μετά την τελευταία αποθήκευση δεν ελέγχονται. Καλό είναι μετά τη συμπλήρωση όλων των πεδίων κάθε καρτέλας να πραγματοποιείτε «Αποθήκευση» προτού προχωρήσετε στην επόμενη καρτέλα.

(β) Η εντολή «**Εκτύπωση**» (Σχήμα 19α) που επιτρέπει να εκτυπώσετε ολόκληρη την Αίτησή σας ή/και την Αίτηση διευκολύνσεων.



Σχήμα 19α

(γ) Η εντολή «**Οριστική Υποβολή**» την οποία μπορείτε να χρησιμοποιήσετε όταν συμπληρώσετε όλα τα απαραίτητα πεδία για να υποβάλετε οριστικά την αίτησή σας.

**ΠΡΟΣΟΧΗ:** Τονίζεται ότι μετά την οριστική υποβολή της αίτησής, δεν επιτρέπεται καμία αλλαγή ή τροποποίηση. Για τυχόν λάθη, αβλεπίες ή παραλείψεις, την ευθύνη φέρει αποκλειστικά ο ίδιος ο υποψήφιος.

- **ράβδος Αναφοράς**

Κωδικός Αίτησης	Ποσό Πληρωμής	Τρόπος Πληρωμής	Κατάσταση Αίτησης
3014400	€150,00	Με κάρτα	Εκκρεμεί

Σχήμα 19(β)

**Στη ράβδο «Αναφοράς» (Σχήμα 19β) υπάρχουν οι ακόλουθες επιλογές:**

(α) Ο «**Κωδικός Αίτησης**», δηλαδή ο αριθμός αίτησης του υποψηφίου ο οποίος πρέπει να φυλάγεται μαζί με το «Όνομα Χρήστη» και τον «Κωδικό Πρόσβασης».

(β) Το «**Ποσό Πληρωμής**» το οποίο αρχικά έχει την τιμή 0 και έπειτα όταν οι υποψήφιοι επιλέξουν μαθήματα πρόσβασης δηλώνει τα απαιτούμενα εξεταστικά τέλη που πρέπει να πληρωθούν ώστε να θεωρείται έγκυρη η αίτησή σας.

(γ) Ο «**Τρόπος Πληρωμής**» ο οποίος δηλώνει τον τρόπο πληρωμής των εξεταστικών τελών.

(δ) Η «**Κατάσταση Αίτησης**» η οποία δηλώνει την κατάσταση στην οποία βρίσκεται η αίτησή σας σε κάθε στάδιο. Συγκεκριμένα η αίτηση ενός υποψηφίου μπορεί να βρίσκεται σε μια από τις παρακάτω καταστάσεις:

1. **Εκκρεμεί:** Έχετε εγγραφεί στην ηλεκτρονική πλατφόρμα, δημιουργήσατε προσωρινή αίτηση, αλλά ακόμα δεν την έχετε υποβάλει οριστικά.
2. **Οριστική - Εκκρεμεί πληρωμή:** Έχετε ολοκληρώσει την επεξεργασία της αίτησης, την έχετε υποβάλει οριστικά, αλλά ακόμα δεν έχει γίνει πληρωμή των εξεταστικών τελών. Η περίοδος και η διαδικασία πληρωμής των εξεταστικών τελών θα ανακοινωθεί μετά την ολοκλήρωση της διαδικασίας υποβολής των αιτήσεων.
3. **Ολοκληρωμένη:** Έχετε υποβάλει οριστικά την αίτηση και έχετε πληρώσει τα απαιτούμενα εξεταστικά τέλη ή απαλλάσσετε από την καταβολή εξεταστικών τελών ή συμμετέχετε στις Παγκύπριες Εξετάσεις μόνο για σκοπούς απόλυσης.

Σημείωση: Μετά την οριστική υποβολή της αίτησης, δεν επιτρέπεται καμία αλλαγή ή τροποποίησή της.

- **Ράβδος Καρτελών**



Σχήμα 19(γ)

**Στη ράβδο «Καρτελών» (Σχήμα 19γ) υπάρχουν συνολικά έξι διαφορετικές καρτέλες** οι οποίες εμφανίζονται στην οθόνη ανάλογα με τη Κατηγορία υποψηφίων στην οποία ανήκετε καθώς και τους διακόπτες επιλογής (Σχήμα 22) που έχετε ενεργοποιήσει.

[«ΕΠΙΣΤΡΟΦΗ ΣΤΗΝ ΑΡΧΗ»](#)

## (1) ΚΑΡΤΕΛΑ «ΣΤΟΙΧΕΙΑ ΥΠΟΨΗΦΙΟΥ»

Στην καρτέλα «**Στοιχεία Υποψηφίου**» εμφανίζονται τα προσωπικά σας στοιχεία (Σχήμα 20). Τα πεδία με γκριζό χρώμα είναι κλειδωμένα ενώ όλα τα υπόλοιπα πεδία «Όνομα πατέρα», «Όνομα μητέρας» και «Ηλεκτρονικού Ταχυδρομείου» πρέπει υποχρεωτικά να συμπληρωθούν (Σχήμα 20).

Σχήμα 20

Όταν συμπληρώσετε τα πεδία της εν λόγω «καρτέλας» θα πρέπει να τα αποθηκεύσετε πριν μετακινηθείτε σε άλλη καρτέλα.

Οι υποψήφιοι που επέλεξαν τύπο εγγράφου «Άλλο» θα πρέπει να συμπληρώσουν τον αριθμό του συγκεκριμένου εγγράφου στο ενδεικνυόμενο πεδίο.

**ΠΡΟΣΟΧΗ:** Εάν εντοπίσετε λάθος σε κάποιο από τα «κλειδωμένα» πεδία, επικοινωνήστε με το σχολείο σας ή/και με το HELP DESK της Υπηρεσίας Εξετάσεων και ενημερώστε ανάλογα.

[«ΕΠΙΣΤΡΟΦΗ ΣΤΗΝ ΑΡΧΗ»](#)

## (2) ΚΑΡΤΕΛΑ «ΓΕΝΙΚΑ ΣΤΟΙΧΕΙΑ ΑΙΤΗΣΗΣ»

- Οι υποψήφιοι της **Κατηγορίας Α'** θα πρέπει να δηλώσουν μόνο την «Επαρχία Εξέτασης» τους η οποία εξ ορισμού είναι η επαρχία στην οποία βρίσκεται το σχολείο τους. Τα πεδία «**Σχολείο**», «**Τύπος Σχολείου**» και «**Έτος Αποφοίτησης**» είναι κλειδωμένα και ως εκ τούτου δεν μπορούν να τροποποιηθούν από τους υποψηφίους (Σχήμα 21)
- Οι υποψήφιοι της **Κατηγορίας Β'** θα πρέπει να επιλέξουν το Σχολείο Αποφοίτησής

## ΥΠΗΡΕΣΙΑ ΕΞΕΤΑΣΕΩΝ

τους, τον Τύπο Σχολείου τους και να καταχωρίσουν το Έτος Αποφοίτησής τους. Ακολούθως θα πρέπει να δηλώσουν την Επαρχία στην οποία επιθυμούν να εξεταστούν (Σχήμα 21).

Στοιχεία υποψηφίου    Γενικά στοιχεία αίτησης    Μαθήματα απόλυσης

Στοιχεία φοίτησης/αποφοίτησης

🏠 Σχολείο    🏠 Τύπος σχολείου    📅 Έτος αποφοίτησης

**Κλειδωμένα για Υποψηφίους Κατηγορίας Α'**  
**Υποχρεωτικά για Υποψηφίους Κατηγορίας Β'**

Στοιχεία εξέτασης

🏠 Επαρχία εξέτασης  
Επιλέξτε επαρχία εξέτασης

Επαρχία Εξέτασης  
Υποχρεωτική και για  
τις δύο κατηγορίες  
Υποψηφίων

Σχήμα 21

## ΕΠΙΛΟΓΗ ΔΙΑΚΟΠΤΗ ΠΛΑΙΣΙΩΝ

Στην καρτέλα «Γενικά Στοιχεία Αίτησης» οι υποψήφιοι θα πρέπει να καθορίσουν τα ακριβή στοιχεία της αίτησής τους επιλέγοντας τους ανάλογους «Διακόπτες» (Σχήμα 22)

Στοιχεία υποψηφίου    Γενικά στοιχεία αίτησης    Ειδικά στοιχεία αίτησης    Μαθήματα απόλυσης    Πλαίσια πρόσβασης    Σχολές προτίμησης

Στοιχεία φοίτησης/αποφοίτησης

🏠 Σχολείο    🏠 Τύπος σχολείου

10-ΕΜΠΟΡΙΚΗ ΣΧΟΛΗ ΜΙΤΣΗ ΛΕΜΥΘΟΥ    1 - Λύκειο

Διακόπτες Επιλογών

Στοιχεία εξέτασης

🏠 Επαρχία εξέτασης

5-ΛΕΜΕΣΟΣ

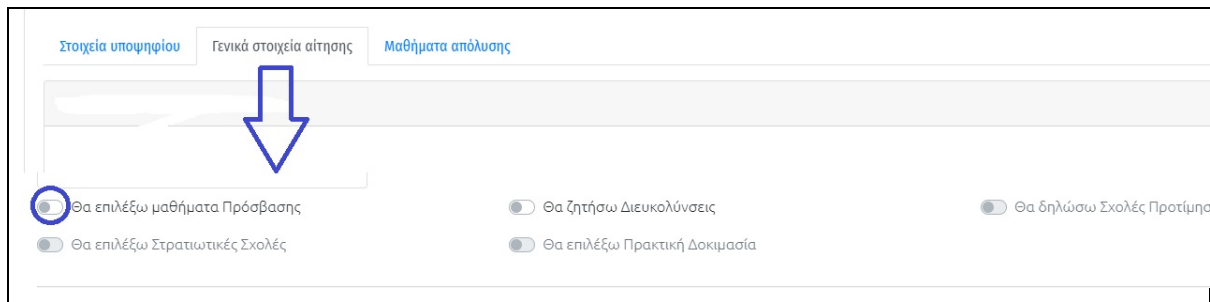
Θα επιλέξω μαθήματα Πρόσβασης     Θα ζητήσω Διευκολύνσεις     Θα δηλώσω Σχολές Προτίμησης για ΑΑΕΙ Κύπρου

Θα επιλέξω Στρατιωτικές Σχολές     Θα επιλέξω Πρακτική Δοκιμασία    Δρόμος

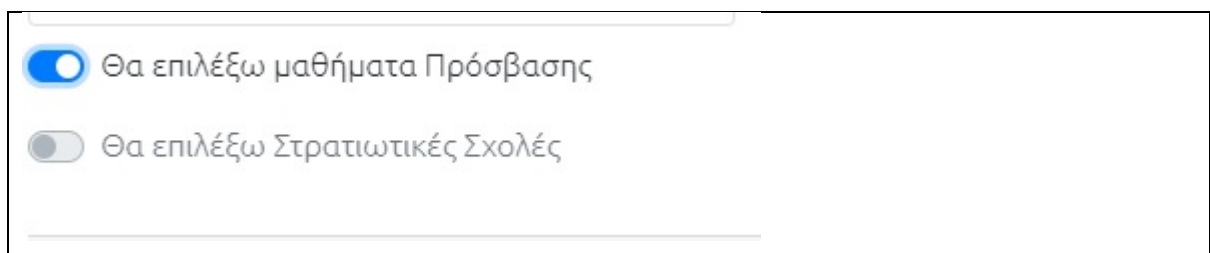
Σχήμα 22

## ΥΠΗΡΕΣΙΑ ΕΞΕΤΑΣΕΩΝ

Οι υποψήφιοι που προτίθενται να επιλέξουν Μαθήματα και Πλαίσια Πρόσβασης θα πρέπει να ενεργοποιήσουν τον διακόπτη «**Θα επιλέξω μαθήματα Πρόσβασης**» (Σχήμα 23). Ο διακόπτης θα αλλάξει χρώμα και από γκριζος θα γίνει γαλάζιος (Σχήμα 24)



Σχήμα 23



Σχήμα 24

Για την ολοκλήρωση της διαδικασίας ο υποψήφιος θα πρέπει να επιλέξει πλαίσια πρόσβασης μέσω της καρτέλας πλαισίων που εμφανίζεται μετά την ενεργοποίηση του διακόπτη «**Θα επιλέξω μαθήματα Πρόσβασης**» (Σχήμα 24)

## ΕΠΙΛΟΓΗ ΔΙΑΚΟΠΤΗ ΔΙΕΥΚΟΛΥΝΣΕΩΝ

Οι υποψήφιοι που επιθυμούν διευκολύνσεις πρέπει να ενεργοποιήσουν τον διακόπτη «**Θα ζητήσω Διευκολύνσεις**» που βρίσκεται στην ίδια καρτέλα «Γενικά στοιχεία αίτησης» (Σχήμα 25). Σημειώνεται δε ότι μπορούν να ζητήσουν διευκολύνσεις και οι υποψήφιοι που ενδιαφέρονται αποκλειστικά για «Απόλυση».



The screenshot shows a web interface with a navigation bar at the top containing tabs: 'Στοιχεία υποψηφίου', 'Γενικά στοιχεία αίτησης', 'Ειδικά στοιχεία αίτησης', 'Μαθήματα απόλυσης', and 'Πλαίσια πρόσβασης'. The 'Ειδικά στοιχεία αίτησης' tab is active. Below the navigation bar, there are several toggle switches. A blue arrow points to the toggle switch labeled 'Θα ζητήσω Διευκολύνσεις' (I will request accommodations), which is currently turned on and highlighted with a dashed blue rectangular box. Other visible toggles include 'Θα επιλέξω μαθήματα Πρόσβασης' (checked), 'Θα επιλέξω Στρατιωτικές Σχολές' (unchecked), and 'Θα επιλέξω Πρακτική Δοκιμασία' (unchecked).

Σχήμα 25

Για την ολοκλήρωση της διαδικασίας αίτησης διευκολύνσεων οι υποψήφιοι θα πρέπει να δηλώσουν αναλυτικά στην καρτέλα «**Ειδικά στοιχεία αίτησης**» το είδος των διευκολύνσεων που ζητούν και να αναφέρουν το πρόβλημα που αντιμετωπίζουν (Σχήμα 30).

### ΕΠΙΛΟΓΗ ΔΙΑΚΟΠΤΗ ΣΧΟΛΩΝ ΠΡΟΤΙΜΗΣΗΣ ΓΙΑ ΑΑΕΙ ΚΥΠΡΟΥ

Οι υποψήφιοι που επιθυμούν να δηλώσουν Σχολές για τα ΑΑΕΙ Κύπρου ή για Στρατιωτικές Σχολές στην Ελλάδα θα πρέπει να ενεργοποιήσουν τον διακόπτη «**Θα δηλώσω Σχολές Προτίμησης για ΑΑΕΙ Κύπρου**» (Σχήμα 26).

The screenshot shows a web interface with several toggle switches. A blue arrow points to the toggle switch labeled 'Θα δηλώσω Σχολές Προτίμησης για ΑΑΕΙ Κύπρου' (I will declare preferred schools for Cypriot AAEI), which is currently turned on and highlighted with a dashed blue rectangular box. Other visible toggles include 'Θα επιλέξω μαθήματα Πρόσβασης' (checked), 'Θα επιλέξω Στρατιωτικές Σχολές' (checked), 'Θα ζητήσω' (unchecked), and 'Θα επιλέξω Πρακτική Δοκιμασία' (checked). There is also a dropdown menu labeled 'Δρόμος' (Route) with a downward arrow.

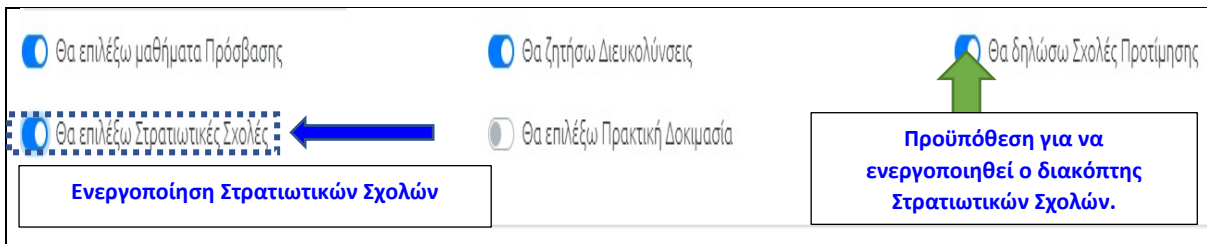
Σχήμα 26

Ο διακόπτης αυτός μπορεί να ενεργοποιηθεί μόνο εάν προηγουμένως έχει ενεργοποιηθεί ο διακόπτης «**Θα επιλέξω μαθήματα Πρόσβασης**» (Σχήμα 24).

Για την ολοκλήρωση της διαδικασίας θα πρέπει ο υποψήφιος να επιλέξει σχολές από την καρτέλα «**Σχολές προτίμησης**» η οποία θα εμφανιστεί στη ράβδο καρτελών μόλις ο χρήστης επιλέξει τουλάχιστον ένα πλαίσιο.

### ΕΠΙΛΟΓΗ ΔΙΑΚΟΠΤΗ ΣΤΡΑΤΙΩΤΙΚΩΝ ΣΧΟΛΩΝ

Για να ενεργοποιηθεί ο διακόπτης «**Θα επιλέξω Στρατιωτικές Σχολές**» (Σχήμα 27) θα πρέπει προηγουμένως να ενεργοποιηθεί ο διακόπτης «**Θα δηλώσω Σχολές Προτίμησης για ΑΑΕΙ Κύπρου**» (Σχήμα 26).



Σχήμα 27

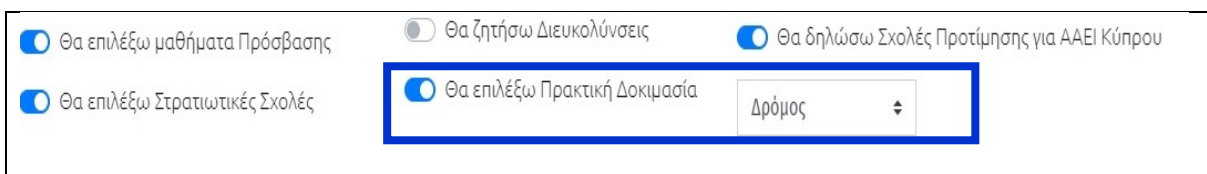
**ΠΡΟΣΟΧΗ:** Για την ολοκλήρωση της διαδικασίας επιλογής Στρατιωτικών Σχολών, ο υποψήφιος θα πρέπει να ενεργοποιήσει τον διακόπτη «**Έχω Κυπριακή Υπηκοότητα**» στην καρτέλα «**Ειδικά Στοιχεία Αίτησης**» (Σχήμα 31) και να επιλέξει έστω και μια Στρατιωτική Σχολή από τις προσφερόμενες που εμφανίζονται στην καρτέλα «**Σχολές Προτίμησης**» (Σχήμα 45).

### ΑΠΟΕΝΕΡΓΟΠΟΙΗΣΗ ΔΙΑΚΟΠΤΗ ΣΤΡΑΤΙΩΤΙΚΩΝ ΣΧΟΛΩΝ

Για να απενεργοποιηθεί ο διακόπτης «**Θα επιλέξω Στρατιωτικές Σχολές**» θα πρέπει πρώτα να διαγράψετε όλες τις στρατιωτικές σχολές που επιλέξατε στην καρτέλα «**Σχολές προτίμησης**» και να αποθηκεύσετε. Ακολούθως από την καρτέλα «**Γενικά στοιχεία αίτησης**» θα μπορείτε να απενεργοποιήσετε τον διακόπτη «**Θα επιλέξω Στρατιωτικές Σχολές**».

### ΕΠΙΛΟΓΗ ΠΡΑΚΤΙΚΗΣ ΔΟΚΙΜΑΣΙΑΣ

Οι υποψήφιοι που επιθυμούν να εξεταστούν στο μάθημα της Πρακτικής Δοκιμασίας θα πρέπει να ενεργοποιήσουν τον διακόπτη «**Θα επιλέξω Πρακτική Δοκιμασία**» που βρίσκεται στην καρτέλα «**Γενικά στοιχεία αίτησης**» και ακολούθως να επιλέξουν το είδος της πρακτικής δοκιμασίας που θα ήθελαν να εξεταστούν «**Δρόμος**» ή «**Κολύμπι**» (Σχήμα 28)



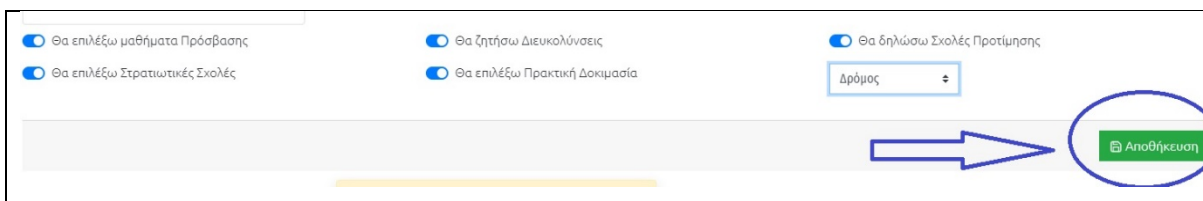
Σχήμα 28

**ΠΡΟΣΟΧΗ:** Για να εμφανιστεί στη λίστα Πλαισίων το Πλαίσιο 9 που συμπεριλαμβάνει το μάθημα Πρακτικής Δοκιμασίας, θα πρέπει να έχει ενεργοποιηθεί ο διακόπτης «**Θα επιλέξω Πρακτική Δοκιμασία**».

**ΠΡΟΣΟΧΗ:** Στην περίπτωση που ένας υποψήφιος επιλέξει την Πρακτική δοκιμασία μόνο για σκοπούς πριμοδότησης, το μάθημα δεν θα εμφανίζεται στον συγκεντρωτικό πίνακα μαθημάτων πρόσβασης που «επέλεξε» (Σχήμα 38)

### ΑΠΟΘΗΚΕΥΣΗ ΓΕΝΙΚΩΝ ΣΤΟΙΧΕΙΩΝ ΑΙΤΗΣΗΣ

Όταν οι υποψήφιοι ενεργοποιήσουν όλους τους διακόπτες που χρειάζονται θα πρέπει απαραίτητα να αποθηκεύσουν τις επιλογές τους επιλέγοντας «Αποθήκευση» (Σχήμα 29) και ακολούθως ελέγχοντας συνολικά την αίτησή τους επιλέγοντας την εντολή «Έλεγχος» (Σχήμα 19α)



Σχήμα 29

[«ΕΠΙΣΤΡΟΦΗ ΣΤΗΝ ΑΡΧΗ»](#)

### (3) ΚΑΡΤΕΛΑ «ΕΙΔΙΚΑ ΣΤΟΙΧΕΙΑ ΑΙΤΗΣΗΣ»

Ανάλογα με το ποιους διακόπτες έχετε ενεργοποιήσει στην καρτέλα «Γενικά στοιχεία αίτησης» θα εμφανιστεί και η καρτέλα «Ειδικά στοιχεία αίτησης» (Σχήμα 30)

The image shows a form titled 'Ειδικά στοιχεία αίτησης' (Special Application Data). It has a navigation bar at the top with five tabs: 'Στοιχεία υποψηφίου', 'Γενικά στοιχεία αίτησης', 'Ειδικά στοιχεία αίτησης', 'Μαθήματα απόλυσης', and 'Πλαίσια πρόσβασης'. The 'Ειδικά στοιχεία αίτησης' tab is active. The form is divided into two main sections: 'Επιλογή Στρατιωτικών Σχολών' and 'Παροχή Διευκολύνσεων'. Under 'Επιλογή Στρατιωτικών Σχολών', there is a toggle switch for 'Έχω Κυπριακή υπηκοότητα' and a section for 'Στρατιωτική σχολή' with a dropdown menu labeled 'Στρατιωτική Σχολή στην οποία φοιτώ'. Under 'Παροχή Διευκολύνσεων', there are two sub-sections: 'Επιλογή διευκολύνσεων' with a list of checkboxes for 'Επιπρόσθετος χρόνος εξέτασης', 'Ανάγνωση και απλοποίηση της γλωσσικής διατύπωσης του εξεταστικού δοκιμίου', 'Απαλλαγή από ορθογραφία, στίξη και γραμματική', 'Μεταγραφείας', and 'Άλλη/ες διευκόλυνση/σεις', and 'Περιγραφή προβλήματος που αντιμετωπίζω' with a text input field labeled 'Περιγράψτε το πρόβλημα που αντιμετωπίζετε'.

Σχήμα 30

## ΕΠΙΛΟΓΗ ΔΙΑΚΟΠΤΗ ΚΥΠΡΙΑΚΗΣ ΥΠΗΚΟΟΤΗΤΑΣ

Οι υποψήφιοι που έχουν ενεργοποιήσει τον διακόπτη «Θα επιλέξω Στρατιωτικές Σχολές» στα «Γενικά Στοιχεία Αίτησης» θα πρέπει απαραίτητα να ενεργοποιήσουν και τον διακόπτη «Έχω Κυπριακή υπηκοότητα» από την καρτέλα «Ειδικά στοιχεία αίτησης» (Σχήμα 31)

Σχήμα 31

Αν οι υποψήφιοι φοιτούν ήδη σε Στρατιωτική Σχολή τότε θα πρέπει να αναφέρουν τη Σχολή στην οποία φοιτούν στον χώρο που τους υποδεικνύεται.

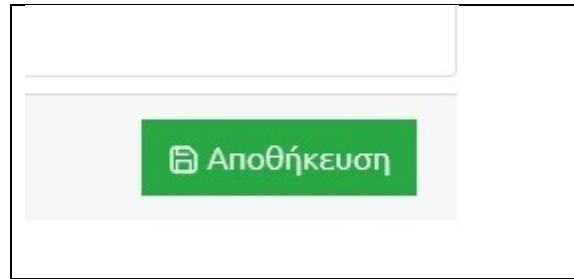
## ΕΠΙΛΟΓΗ ΔΙΕΥΚΟΛΥΝΣΕΩΝ ΚΑΙ ΣΥΜΠΛΗΡΩΣΗ ΑΝΑΓΚΑΙΩΝ ΠΕΔΙΩΝ

Όλοι οι υποψήφιοι οι οποίοι επιθυμούν να ζητήσουν **Διευκολύνσεις** θα πρέπει να αναφέρουν το είδος των διευκολύνσεων που προτίθενται να ζητήσουν καθώς και να αναφέρουν εν συντομία το πρόβλημα που αντιμετωπίζουν (Σχήμα 32).

Σχήμα 32

## ΑΠΟΘΗΚΕΥΣΗ ΕΙΔΙΚΩΝ ΣΤΟΙΧΕΙΩΝ

Αποθηκεύστε τις επιλογές σας στην καρτέλα «Ειδικά στοιχεία αίτησης» χρησιμοποιώντας την εντολή «Αποθήκευση» (Σχήμα 33) και έπειτα την εντολή «Έλεγχος» (Σχήμα 19α)



Σχήμα 33

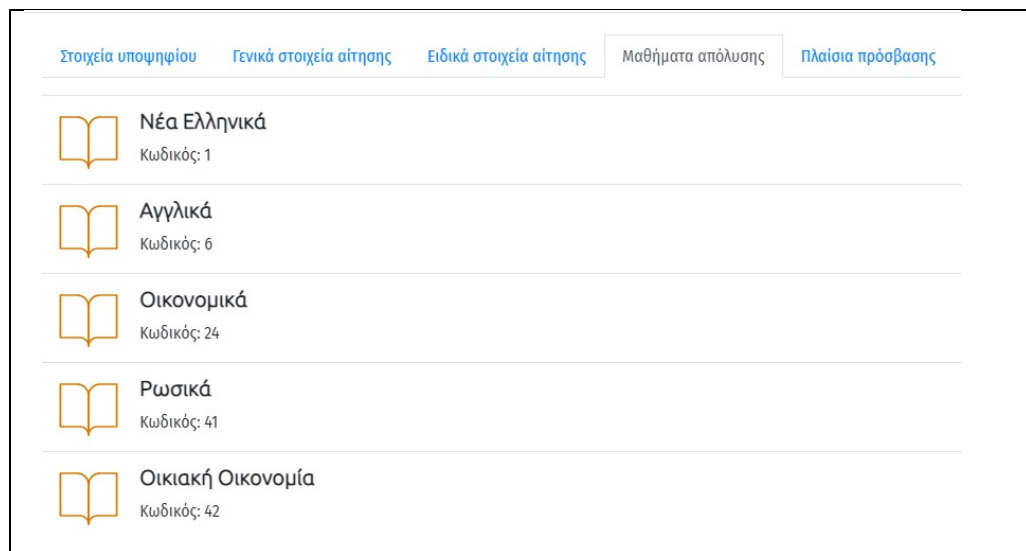
### ΔΙΑΓΡΑΦΗ ΔΙΕΥΚΟΛΥΝΣΕΩΝ

Εάν επιθυμείτε να διαγράψετε την επιλογή των Διευκολύνσεων θα πρέπει πρώτα να διαγράψετε όλα τα σχετικά στοιχεία που συμπληρώσατε στην καρτέλα «**Ειδικά στοιχεία αίτησης**» και αφορούν στις «**Διευκολύνσεις**» και έπειτα να απενεργοποιήσετε τον διακόπτη «**Θα ζητήσω Διευκολύνσεις**» από την καρτέλα «**Γενικά στοιχεία αίτησης**». Ακολούθως θα πρέπει να αποθηκεύσετε τις αλλαγές που κάνατε.

[«ΕΠΙΣΤΡΟΦΗ ΣΤΗΝ ΑΡΧΗ»](#)

### (4) ΚΑΡΤΕΛΑ «ΜΑΘΗΜΑΤΑ ΑΠΟΛΥΣΗΣ» (Μόνο για Υποψήφιους Κατηγορίας Α')

Όλοι οι υποψήφιοι της **Κατηγορία Α'** θα πρέπει να ελέγξουν τα μαθήματα απόλυσής τους (Σχήμα 34).



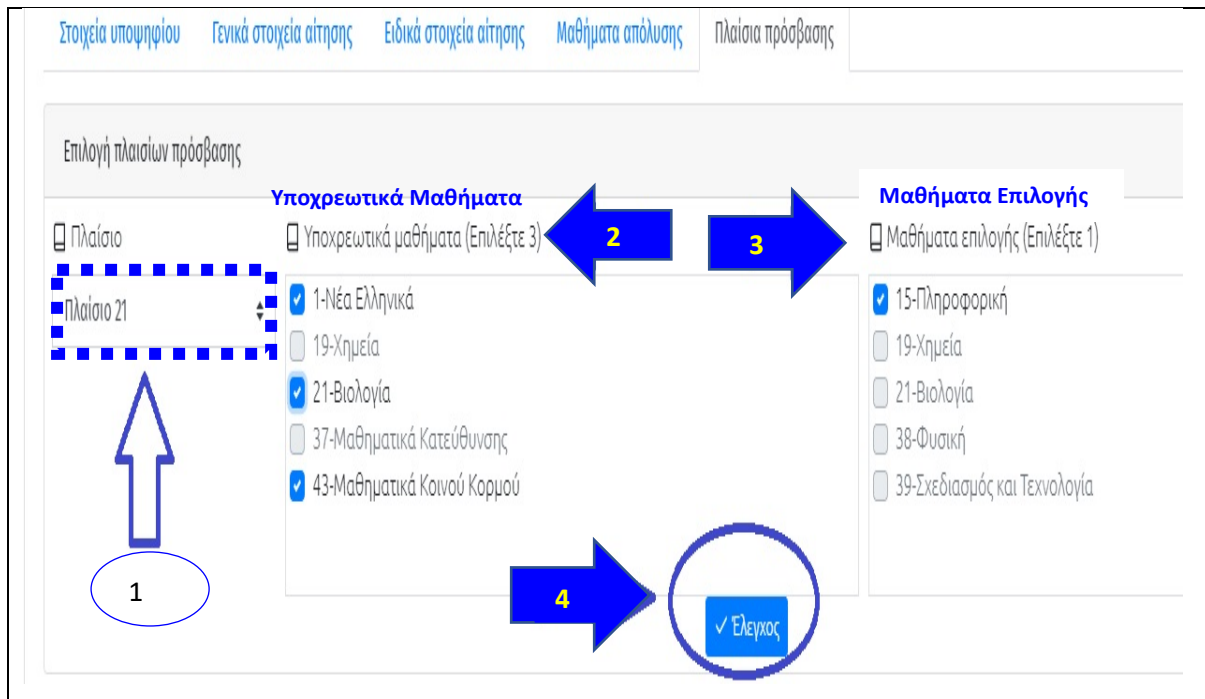
Σχήμα 34

**ΠΡΟΣΟΧΗ:** Σε περίπτωση που υπάρχει λάθος στα προεπιλεγμένα μαθήματα απόλυσής σας θα πρέπει να επικοινωνήσετε με το σχολείο σας και να ενημερώσετε ανάλογα.

[«ΕΠΙΣΤΡΟΦΗ ΣΤΗΝ ΑΡΧΗ»](#)

**(5) ΚΑΡΤΕΛΑ «ΠΛΑΙΣΙΑ ΠΡΟΣΒΑΣΗΣ»**

Η καρτέλα «Πλαίσια Πρόσβασης» επιτρέπει στους υποψηφίους να επιλέξουν τα μαθήματα και τα πλαίσια Πρόσβασης (Σχήμα 35).



Σχήμα 35

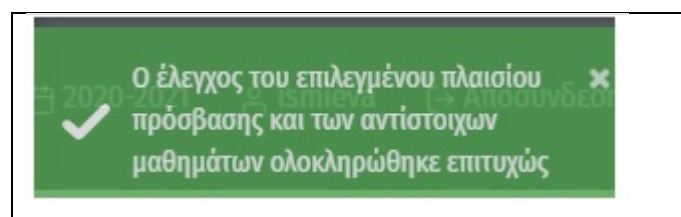
**(1)** Επιλέξτε το «Πλαίσιο» που σας ενδιαφέρει. Αυτόματα η «πλατφόρμα» θα σας υποδείξει τα «Υποχρεωτικά» μαθήματα καθώς και τα «Μαθήματα επιλογής» του πλαισίου που έχετε επιλέξει.

**(2)** Επιλέξτε τα Υποχρεωτικά μαθήματα σύμφωνα με τους κανονισμούς του πλαισίου.

**(3)** Επιλέξτε τα Μαθήματα επιλογής σύμφωνα με τους κανονισμούς του πλαισίου.

**(4)** Επιλέξτε την εντολή «Έλεγχος» (Σχήμα 35).

Εάν οι επιλογές μαθημάτων που πραγματοποιήσατε ακολουθούν τους κανόνες του αντίστοιχου πλαισίου, η πλατφόρμα θα εμφανίσει ανάλογο μήνυμα (Σχήμα 36) καθώς και μια επιπρόσθετη επιλογή αποθήκευσης με την ετικέτα «**Το κρατώ**» (Σχήμα 37).



Σχήμα 36

Στοιχεία υποψηφίου   Γενικά στοιχεία αίτησης   Ειδικά στοιχεία αίτησης   Μαθήματα απόλυσης   Πλαίσια πρόσβασης

Επιλογή πλαισίων πρόσβασης

Εάν θέλετε να κρατήσετε το επιλεγμένο πλαίσιο επιλέξτε την εντολή «Το κρατώ»

Πλαίσιο   Υποχρεωτικά μαθήματα (Επιλέξτε 3)   Μαθήματα επιλογής (Επιλέξτε 1)

Πλαίσιο 21

- 1-Νέα Ελληνικά
- 19-Χημεία
- 21-Βιολογία
- 37-Μαθηματικά Κατεύθυνσης
- 43-Μαθηματικά Κοινού Κορμού

- 15-Πληροφορική
- 19-Χημεία
- 21-Βιολογία
- 38-Φυσική
- 39-Σχεδιασμός και Τεχνολογία

✓ Έλεγχος   ↴ Το κρατώ

Πλαίσια πρόσβασης που επιλέξατε

Σχήμα 37

Εάν θέλετε να κρατήσετε το επιλεγμένο πλαίσιο επιλέξτε την εντολή «**Το κρατώ**». Η πλατφόρμα θα κρατήσει «προσωρινά» τα επιλεγμένα μαθήματα και το αντίστοιχο πλαίσιο μέχρι να δώσετε εντολή για αποθήκευση.

Μπορείτε να επαναλάβετε τη διαδικασία αυτή για όσα πλαίσια επιθυμείτε, έχοντας υπόψη ότι δεν μπορείτε να ξεπεράσετε τον μέγιστο αριθμό των επτά (7) μαθημάτων πρόσβασης και τριών (3) μαθημάτων Ειδικής Εξετάσης. Κάθε φορά που εκτελείτε την επιλογή «**Το κρατώ**» το πλαίσιο και τα μαθήματα εμφανίζονται στο κάτω μέρος της καρτέλας «**Πλαίσια Πρόσβασης**» (Σχήμα 38).

Πλαίσια πρόσβασης που επιλέξατε

Πλαίσιο 21   1-Νέα Ελληνικά, 21-Βιολογία, 43-Μαθηματικά Κοινού Κορμού, 15-Πληροφορική   Διαγραφή

**Χώρος Εμφάνισης Επιλεγμένων Πλαισίων**

Μαθήματα πρόσβασης που επιλέξατε

1-Νέα Ελληνικά  
21-Βιολογία  
43-Μαθηματικά Κοινού Κορμού  
15-Πληροφορική

Επιλεγμένα μαθήματα όλων των πλαισίων που έχουν επιλεγθεί.

Σχήμα 38

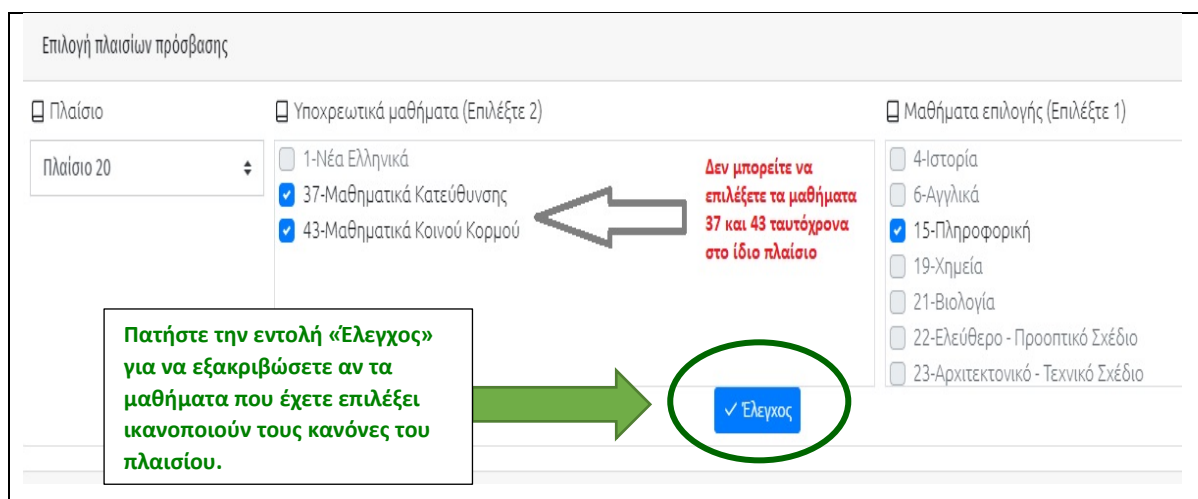


**ΠΡΟΣΟΧΗ:** Σημειώνεται ότι στην περίπτωση που επιθυμείτε να επιλέξετε την **Πρακτική δοκιμασία** μόνο για σκοπούς **πριμοδότησης**, αυτή δεν θα εμφανίζεται στον συγκεντρωτικό πίνακα μαθημάτων πρόσβασης που επιλέξατε (Σχήμα 38)

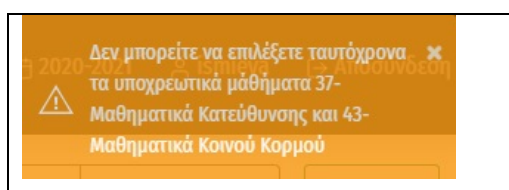
**ΠΡΟΣΟΧΗ:** Για να εμφανιστεί στη λίστα Πλαισίων το Πλαίσιο 9 θα πρέπει να έχετε ενεργοποιήσει τον διακόπτη **«Θα επιλέξω Πρακτική Δοκιμασία»**.

## ΕΠΙΛΟΓΗ ΛΑΝΘΑΣΜΕΝΩΝ ΜΑΘΗΜΑΤΩΝ ΣΕ ΕΝΑ ΠΛΑΙΣΙΟ

Αν κάποιος υποψήφιος επιλέξει μαθήματα που δεν ικανοποιούν τους κανονισμούς του επιλεγμένου πλαισίου, τότε το σύστημα κατά τον έλεγχο (Σχήμα 39) θα του εμφανίσει το ανάλογο μήνυμα στην πάνω δεξιά γωνία της Οθόνης (Σχήμα 40).



Σχήμα 39

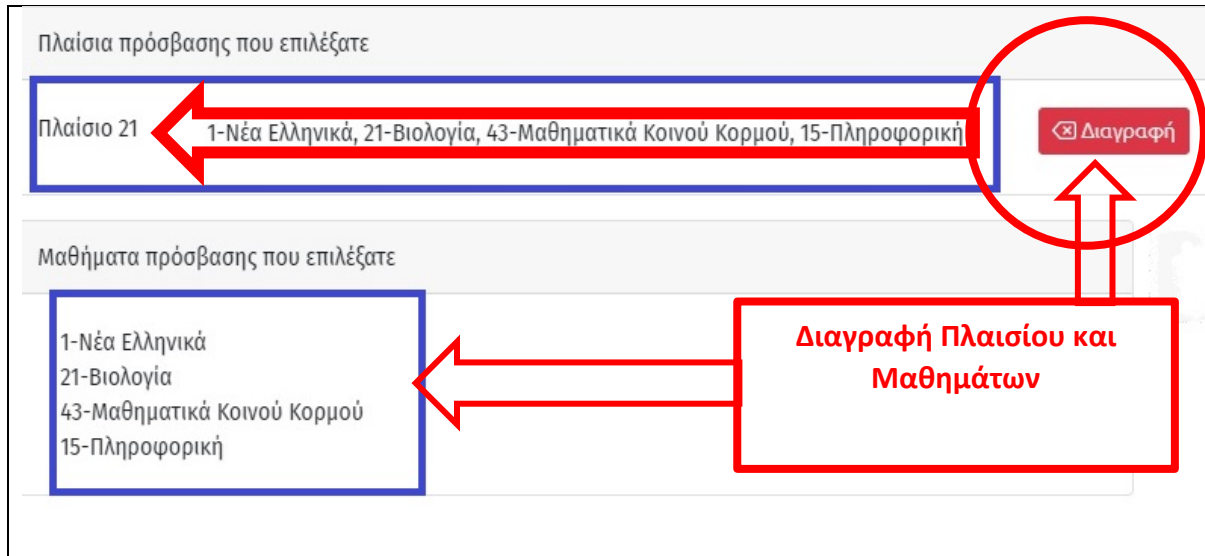


Σχήμα 40

## ΔΙΑΓΡΑΦΗ ΜΑΘΗΜΑΤΩΝ ΠΛΑΙΣΙΟΥ

Μπορείτε να αλλάξετε τα μαθήματα πρόσβασης που επιλέγετε σε ένα πλαίσιο όσες φορές επιθυμείτε δεδομένου ότι δεν έχετε προχωρήσει στην επιλογή «Το κρατώ» για το συγκεκριμένο πλαίσιο. Κάνοντας αυτή την επιλογή, το πλαίσιο με τα μαθήματα εμφανίζεται πλέον ως επιλεγμένο (Σχήμα 38) και το σύστημα δεν σας επιτρέπει να διαγράψετε ή να αλλάξετε μαθήματα. Για να μπορέσετε να προβείτε σε αυτές τις τροποποιήσεις θα πρέπει να

διαγράψετε ολόκληρο το πλαίσιο μέσω της εντολής «Διαγραφή» (Σχήμα 41) και ακολούθως να επαναεπιλέξετε το πλαίσιο κάνοντας αυτή τη φορά διαφορετικές επιλογές μαθημάτων.



Σχήμα 41

**ΠΡΟΣΟΧΗ:** Το σύστημα δεν θα σας επιτρέψει να διαγράψετε ένα πλαίσιο εάν ήδη έχετε επιλέξει σχολές προτίμησης στην καρτέλα «Σχολές προτίμησης».

## ΔΙΑΓΡΑΦΗ ΠΛΑΙΣΙΟΥ ΠΡΟΣΒΑΣΗΣ ΟΤΑΝ ΥΠΑΡΧΟΥΝ ΕΠΙΛΕΓΜΕΝΕΣ ΣΧΟΛΕΣ ΣΤΗΝ ΑΙΤΗΣΗ

Για να διαγράψετε κάποιο πλαίσιο δεν θα πρέπει να έχετε προβεί σε επιλογή Σχολών στην καρτέλα «Σχολές προτίμησης». Σε αντίθετη περίπτωση, θα πρέπει αρχικά να ακυρώσετε την αρίθμηση προτίμησης για όλες τις Σχολές που έχετε επιλέξει στην καρτέλα «Σχολές Προτίμησης» (Σχήμα 46) και ακολούθως να διαγράψετε από την καρτέλα «Πλαίσια Πρόσβασης» το Πλαίσιο που δεν επιθυμείτε να έχετε στις επιλογές σας (Σχήμα 41).

Μην ξεχνάτε κάθε φορά που τροποποιείτε την αίτησή σας να αποθηκεύετε τις επιλογές σας.

Επίσης είναι σημαντικό να πραγματοποιείτε συχνά «Αποθήκευση» της καρτέλας «Πλαίσια Πρόσβασης» καθώς και γενικό «Έλεγχος» της αίτησής σας (Σχήμα 19α).

## ΜΑΘΗΜΑΤΑ ΠΡΟΣΒΑΣΗΣ ΜΕ ΠΕΡΙΟΡΙΣΜΟΥΣ

Οι υποψήφιοι για εισαγωγή στα ΑΑΕΙ Κύπρου και στις Στρατιωτικές Σχολές, μπορούν να επιλέξουν διαφορετικά επίπεδα του ίδιου μαθήματος για **διαφορετικά** Πλαίσια Πρόσβασης (π.χ. Μαθηματικά Κ.Κ. για ένα Πλαίσιο Πρόσβασης και Μαθηματικά Κατεύθυνσης για άλλο

Πλαίσιο Πρόσβασης). Οι υποψήφιοι **δεν δικαιούνται** να επιλέξουν για σκοπούς Πρόσβασης **στο ίδιο Πλαίσιο** διαφορετικά επίπεδα του ίδιου μαθήματος (Σχήμα 42)

Πλαίσια πρόσβασης που επιλέξατε		1 Επιλεγμένα Πλαίσια	
Πλαίσιο 21	1-Νέα Ελληνικά, 21-Βιολογία, 43-Μαθηματικά Κοινού Κορμού, 15-Πληροφορική		
Πλαίσιο 20	1-Νέα Ελληνικά, 37-Μαθηματικά Κατεύθυνσης, 15-Πληροφορική		
Μαθήματα πρόσβασης που επιλέξατε		3 Επιλεγμένα Μαθήματα	Μαθήματα πρόσβασης με περιορισμούς (Γενικός Βαθμός πρόσβασης/κατάταξης – ΑΑΕΙ Ελλάδας)
1-Νέα Ελληνικά	€ 25,00	←	<input type="radio"/> 43-Μαθηματικά Κοινού Κορμού
21-Βιολογία	€ 25,00		<input type="radio"/> 37-Μαθηματικά Κατεύθυνσης
43-Μαθηματικά Κοινού Κορμού	€ 25,00		2 Μαθήματα Πρόσβασης με Περιορισμούς
15-Πληροφορική	€ 25,00		
37-Μαθηματικά Κατεύθυνσης	€ 25,00		

Σχήμα 42

**Οι υποψήφιοι για εισαγωγή στα ΑΑΕΙ Ελλάδας δεν δικαιούνται** να έχουν στις επιλογές τους για σκοπούς Πρόσβασης **διαφορετικά επίπεδα του ίδιου μαθήματος**. Ως εκ τούτου οι υποψήφιοι θα πρέπει να υποδείξουν στο σημείο «Μαθήματα Πρόσβασης με Περιορισμούς» (Σχήμα 42 σημείο 2) πιο από τα δύο μαθήματα θα επιθυμούσαν να χρησιμοποιηθεί για τον υπολογισμό του Γενικού Βαθμού Πρόσβασης τους για τα ΑΑΕΙ της Ελλάδας (Σχήμα 43).

Πλαίσια πρόσβασης που επιλέξατε		Μαθήματα πρόσβασης με περιορισμούς (Γενικός Βαθμός πρόσβασης/κατάταξης – ΑΑΕΙ Ελλάδας)	
Πλαίσιο 20	1-Νέα Ελληνικά, <u>43-Μαθηματικά Κοινού Κορμού</u> , 15-Πληροφορική	<input checked="" type="radio"/> 43-Μαθηματικά Κοινού Κορμού	←
Πλαίσιο 24	1-Νέα Ελληνικά, <u>37-Μαθηματικά Κατεύθυνσης</u> , 38-Φυσική, 410-Ψηφιακά Ηλεκτρονικά II Τ.Σ. (Θ.Κ.)	<input type="radio"/> 37-Μαθηματικά Κατεύθυνσης	
Πλαίσιο 32	1-Νέα Ελληνικά, <u>43-Μαθηματικά Κοινού Κορμού</u> , 15-Πληροφορική, 410-Ψηφιακά Ηλεκτρονικά II Τ.Σ. (Θ.Κ.)		
Πλαίσιο 23	1-Νέα Ελληνικά, <u>37-Μαθηματικά Κατεύθυνσης</u> , 410-Ψηφιακά Ηλεκτρονικά II Τ.Σ. (Θ.Κ.), 38-Φυσική		
Πλαίσιο 19	1-Νέα Ελληνικά, <u>37-Μαθηματικά Κατεύθυνσης</u> , 38-Φυσική, 15-Πληροφορική		
Μαθήματα πρόσβασης που επιλέξατε			
1-Νέα Ελληνικά	€ 25,00		
43-Μαθηματικά Κοινού Κορμού	€ 25,00		
15-Πληροφορική	€ 25,00		
37-Μαθηματικά Κατεύθυνσης	€ 25,00		
38-Φυσική	€ 25,00		
410-Ψηφιακά Ηλεκτρονικά II Τ.Σ. (Θ.Κ.)	€ 25,00		

Σχήμα 43

## ΥΠΟΛΟΓΙΣΜΟΣ ΠΟΣΟΥ ΠΛΗΡΩΜΗΣ

Οι υποψήφιοι καταβάλλουν τέλη για να παρακαθίσουν στις Παγκύπριες Εξετάσεις για σκοπούς Πρόσβασης στα ΑΑΕΙ της Κύπρου και της Ελλάδας, τα οποία καθορίζονται για το 2021 σε €25.00 για κάθε εξεταζόμενο μάθημα πρόσβασης. Για την Εξέταση της Πρακτικής Δοκιμασίας το τέλος εξέτασης ανέρχεται στα €50.00. Το κόστος του κάθε μαθήματος εμφανίζεται στα δεξιά του μαθήματος ενώ το συνολικό κόστος στην ράβδο «**Αναφοράς**» (Σχήμα 44).

5037500 €100,00 **Συνολικό Κόστος**

τοχεία υποψηφίου Γενικά στοιχεία αίτησης Ειδικά στοιχεία αίτησης Πλαίσια πρόσβασης Σχολές προτίμησης

Επιλογή πλαισίων πρόσβασης

Πλαίσιο  Υποχρεωτικά μαθήματα  Μαθήματα επιλογής

Επιλέξτε πλαίσιο

Ελεγχος

Πλαίσια πρόσβασης που επιλέξατε

Πλαίσιο 12 1-Νέα Ελληνικά, 40-Μουσική Εκτέλεση και Ερμηνεία, 45-Μουσικές Σπουδές, 5-Λατινικά

Μαθήματα πρόσβασης που επιλέξατε

1-Νέα Ελληνικά	€25.00
40-Μουσική Εκτέλεση και Ερμηνεία	€25.00
45-Μουσικές Σπουδές	€25.00
5-Λατινικά	€25.00

Μαθήματα πρόσβασης με περιορισμούς  
(Γενικός βαθμός πρόσβασης/κατόατης - ΑΑΕΙ Ελλάδας)

**Επιμέρους κόστος μαθημάτων**

Σχήμα 44

[«ΕΠΙΣΤΡΟΦΗ ΣΤΗΝ ΑΡΧΗ»](#)

### (6) ΚΑΡΤΕΛΑ «ΣΧΟΛΕΣ ΠΡΟΤΙΜΗΣΗΣ»

Η καρτέλα «**Σχολές προτίμησης**» εμφανίζεται όταν οι υποψήφιοι επιλέξουν έστω και ένα πλαίσιο πρόσβασης, εφόσον έχει ενεργοποιηθεί ο διακόπτης «**Θα δηλώσω Σχολές προτίμησης για ΑΑΕΙ Κύπρου**» από τα «Γενικά στοιχεία αίτησης». Στη συγκεκριμένη καρτέλα, οι υποψήφιοι καλούνται να δηλώσουν τη σειρά προτίμησης των Σχολών που επιθυμούν (Σχήμα 45).

Πλαίσιο	Κωδικός σχολής	Όνομα σχολής
20	4601	ΣΧΟΛΗ ΜΟΝΙΜΩΝ ΥΠΑΞΙΩΜΑΤΙΚΩΝ ΣΤΡΑΤΟΥ ΞΗΡΑΣ - ΤΜΗΜΑ ΟΠΛΩΝ
20	4602	ΣΧΟΛΗ ΜΟΝΙΜΩΝ ΥΠΑΞΙΩΜΑΤΙΚΩΝ ΣΤΡΑΤΟΥ ΞΗΡΑΣ - ΤΜΗΜΑ ΣΩΜΑΤΩΝ
20	4603	ΣΧΟΛΗ ΜΟΝΙΜΩΝ ΥΠΑΞΙΩΜΑΤΙΚΩΝ ΝΑΥΤΙΚΟΥ
20	4607	ΣΧΟΛΗ ΜΟΝΙΜΩΝ ΥΠΑΞΙΩΜΑΤΙΚΩΝ ΑΕΡΟΠΟΡΙΑΣ - ΚΑΤΕΥΘΥΝΣΗ ΤΕΧΝΟΛΟΓΙΚΗΣ ΥΠΟΣΤΗΡΙΞΗΣ
20	4608	ΣΧΟΛΗ ΜΟΝΙΜΩΝ ΥΠΑΞΙΩΜΑΤΙΚΩΝ ΑΕΡΟΠΟΡΙΑΣ - ΚΑΤΕΥΘΥΝΣΗ ΕΠΙΧΕΙΡΗΣΙΑΚΗΣ ΥΠΟΣΤΗΡΙΞΗΣ
20	4609	ΣΧΟΛΗ ΜΟΝΙΜΩΝ ΥΠΑΞΙΩΜΑΤΙΚΩΝ ΑΕΡΟΠΟΡΙΑΣ - ΚΑΤΕΥΘΥΝΣΗ ΔΙΟΙΚΗΤΙΚΗΣ ΚΑΙ ΕΦΟΔΙΑΣΤΙΚΗΣ ΥΠΟΣΤΗΡΙΞΗΣ
24	4105	ΠΛΗΡΟΦΟΡΙΚΗΣ (Π.Κ)

Σχήμα 45

Ακολούθως οι υποψήφιοι θα πρέπει να επιλέξουν «Αποθήκευση» και αυτόματα το σύστημα θα ταξινομήσει τις Σχολές που επέλεξαν κατά αύξουσα σειρά (Σχήμα 46).

Πλαίσιο	Κωδικός σχολής	Όνομα σχολής
24	4105	ΠΛΗΡΟΦΟΡΙΚΗΣ (Π.Κ)
20	4603	ΣΧΟΛΗ ΜΟΝΙΜΩΝ ΥΠΑΞΙΩΜΑΤΙΚΩΝ ΝΑΥΤΙΚΟΥ
20	4609	ΣΧΟΛΗ ΜΟΝΙΜΩΝ ΥΠΑΞΙΩΜΑΤΙΚΩΝ ΑΕΡΟΠΟΡΙΑΣ - ΚΑΤΕΥΘΥΝΣΗ ΔΙΟΙΚΗΤΙΚΗΣ ΚΑΙ ΕΦΟΔΙΑΣΤΙΚΗΣ ΥΠΟΣΤΗΡΙΞΗΣ
20	4608	ΣΧΟΛΗ ΜΟΝΙΜΩΝ ΥΠΑΞΙΩΜΑΤΙΚΩΝ ΑΕΡΟΠΟΡΙΑΣ - ΚΑΤΕΥΘΥΝΣΗ ΕΠΙΧΕΙΡΗΣΙΑΚΗΣ ΥΠΟΣΤΗΡΙΞΗΣ
20	4602	ΣΧΟΛΗ ΜΟΝΙΜΩΝ ΥΠΑΞΙΩΜΑΤΙΚΩΝ ΣΤΡΑΤΟΥ ΞΗΡΑΣ - ΤΜΗΜΑ ΣΩΜΑΤΩΝ
20	4601	ΣΧΟΛΗ ΜΟΝΙΜΩΝ ΥΠΑΞΙΩΜΑΤΙΚΩΝ ΣΤΡΑΤΟΥ ΞΗΡΑΣ - ΤΜΗΜΑ ΟΠΛΩΝ
20	4607	ΣΧΟΛΗ ΜΟΝΙΜΩΝ ΥΠΑΞΙΩΜΑΤΙΚΩΝ ΑΕΡΟΠΟΡΙΑΣ - ΚΑΤΕΥΘΥΝΣΗ ΤΕΧΝΟΛΟΓΙΚΗΣ ΥΠΟΣΤΗΡΙΞΗΣ

Σχήμα 46

**ΠΡΟΣΟΧΗ:** Οι υποψήφιοι που προτίθενται να επιλέξουν **Στρατιωτικές Σχολές** θα πρέπει να έχουν ενεργοποιήσει τον διακόπτη «Έχω Κυπριακή υπηκοότητα» στην καρτέλα «**Ειδικά Στοιχεία**». Σε αντίθετη περίπτωση το σύστημα δεν θα τους εμφανίσει Στρατιωτικές Σχολές.

### ΔΙΑΓΡΑΦΗ ΣΕΙΡΑΣ ΠΡΟΤΙΜΗΣΗΣ ΣΧΟΛΗΣ

Για να διαγράψετε τη σειρά προτίμησης κάποιας Σχολής που έχετε επιλέξει θα πρέπει να διαγράψετε τον αριθμό προτίμησης της.

**ΠΡΟΣΟΧΗ:** Για να σας επιτρέψει το σύστημα να διαγράψετε κάποιο πλαίσιο θα πρέπει να μην υπάρχουν επιλεγμένες Σχολές. Διαγράψτε τη σειρά ταξινόμησης όλων των Σχολών που έχετε επιλέξει στην καρτέλα «Σχολές Προτίμησης». Ακολούθως από την καρτέλα «Πλαίσια Πρόσβασης» πατήστε «Διαγραφή» του συγκεκριμένου Πλαισίου (Σχήμα 47).

## ΥΠΗΡΕΣΙΑ ΕΞΕΤΑΣΕΩΝ

Στοιχεία υποψηφίου    Γενικά στοιχεία αίτησης    Ειδικά στοιχεία αίτησης    Πλαίσια πρόσβασης    Σχολές προτίμησης

Επιλογή πλαισίων πρόσβασης

Πλαίσιο     Υποχρεωτικά μαθήματα     Μαθήματα επιλογής

Επιλέξτε πλαίσιο

✓ Έλεγχος

Πλαίσια πρόσβασης που επιλέξατε

πλαίσιο 24	1-Νέα Ελληνικά, 37-Μαθηματικά Κατεύθυνσης, 38-Φυσική, 410-Ψηφιακά Ηλεκτρονικά (ΜΤΣ / ΔΥ)	✖ Διαγραφή
πλαίσιο 20	1-Νέα Ελληνικά, 37-Μαθηματικά Κατεύθυνσης, 15-Πληροφορική	✖ Διαγραφή
πλαίσιο 23	1-Νέα Ελληνικά, 15-Πληροφορική, 37-Μαθηματικά Κατεύθυνσης, 410-Ψηφιακά Ηλεκτρονικά (ΜΤΣ / ΔΥ)	✖ Διαγραφή

**Εντολή Διαγραφής πλαισίων** →

Σχήμα 47

## ΑΠΟΘΗΚΕΥΣΗ

Καθ' όλη τη διάρκεια της διαδικασίας επεξεργασίας της αίτησής σας συστήνεται να αποθηκεύετε συχνά την αίτησή σας χρησιμοποιώντας τις ανάλογες εντολές «**Αποθήκευση**» και «**Έλεγχος**» (Σχήμα 19α).

[«ΕΠΙΣΤΡΟΦΗ ΣΤΗΝ ΑΡΧΗ»](#)

**ΔΙΑΔΙΚΑΣΙΑ ΥΠΟΒΟΛΗΣ ΑΙΤΗΣΗΣ**

Πριν την οριστική υποβολή της αίτησής σας θα πρέπει:

(α) Να κάνετε συνολικό έλεγχο της αίτησής σας χρησιμοποιώντας την εντολή «Έλεγχος» (Σχήμα 19α).

**(β) ΕΚΤΥΠΩΣΗ ΑΙΤΗΣΗΣ**

Από τη ράβδο «Κουμπιών Εκτέλεσης» μπορείτε να εκτυπώσετε την αίτηση σας σε οποιοδήποτε στάδιο της επεξεργασίας, όσες φορές το επιθυμείτε. Πριν την «Οριστική Υποβολή» η εκτυπωμένη αίτηση θα φέρει το υδατογράφημα «ΕΚΚΡΕΜΕΙ» (Σχήμα 48). Σημειώνεται δε ότι ο αριθμός των σελίδων κάθε αίτησης διαφέρει από υποψήφιο σε υποψήφιο.

ΠΛΑΙΣΙΑ ΠΡΟΣΒΑΣΗΣ ΚΑΙ ΕΞΕΤΑΖΟΜΕΝΑ ΜΑΘΗΜΑΤΑ ΑΝΑ ΠΛΑΙΣΙΟ ΓΙΑ ΠΡΟΣΒΑΣΗ ΣΤΑ ΑΑΕΙ ΚΥΠΡΟΥ, ΣΤΙΣ ΣΤΡΑΤΙΩΤΙΚΕΣ ΣΧΟΛΕΣ ΚΑΙ ΣΤΑ ΑΑΕΙ ΕΛΛΑΔΑΣ		
Αριθμός Πλαισίου	Πλήθος Μαθημάτων Πλαισίου	Μαθήματα πρόσβασης
24	4	1-Νέα Ελληνικά, 37-Μαθηματικά Κατεύθυνσης, 38-Φυσική, 410-Ψηφιακά Ηλεκτρονικά II Τ.Σ. (Θ.Κ.)
20	3	1-Νέα Ελληνικά, 43-Μαθηματικά Κοινού Κορμού, 15-Πληροφορική

**ΣΗΜΕΙΩΣΗ:** Στην αίτηση που γίνεται κατά τον μήνα Ιούλιο και αφορά τα ΑΑΕΙ Ελλάδας, επιλέγονται ΜΟΝΟ Σχολές/Τμήματα με βάση τα Πλαίσια Πρόσβασης που έχουν δηλωθεί πιο πάνω.

**ΣΥΓΚΕΝΤΡΩΤΙΚΟΣ ΠΙΝΑΚΑΣ ΟΛΩΝ ΤΩΝ ΕΞΕΤΑΖΟΜΕΝΩΝ ΜΑΘΗΜΑΤΩΝ ΓΙΑ ΣΚΟΠΟΥΣ ΠΡΟΣΒΑΣΗΣ**

Κωδικός μαθήματος	Μαθήματα πρόσβασης
1	Νέα Ελληνικά
37	Μαθηματικά Κατεύθυνσης
38	Φυσική
410	Ψηφιακά Ηλεκτρονικά II Τ.Σ. (Θ.Κ.)
43	Μαθηματικά Κοινού Κορμού
15	Πληροφορική

**ΟΛΙΚΟ ΠΟΣΟ ΠΛΗΡΩΜΗΣ**

Τα τέλη εξέτασης όλων των μαθημάτων Πρόσβασης καθώς και των Ειδικών Εξετάσεων ανέρχονται στα 25 ευρώ ΕΚΤΟΣ από τα τέλη της Πρακτικής Δοκιμιάς που ανέρχονται στα 150,00 ευρώ.	150,00
---	--------

**ΔΗΛΩΣΗ ΜΑΘΗΜΑΤΩΝ ΠΡΟΣΒΑΣΗΣ ΠΟΥ ΕΠΙΘΥΜΩ ΝΑ ΣΥΜΜΕΤΕΧΟΥΝ ΣΤΟΝ ΥΠΟΛΟΓΙΣΜΟ ΤΟΥ ΓΕΝΙΚΟΥ ΒΑΘΜΟΥ ΠΡΟΣΒΑΣΗΣ/ΚΑΤΑΤΑΞΗΣ ΓΙΑ ΤΑ ΑΑΕΙ ΕΛΛΑΔΑΣ**

Κωδικός μαθήματος	Μαθήματα Πρόσβασης από Πίνακα με «ΜΑΘΗΜΑΤΑ ΠΡΟΣΒΑΣΗΣ ΜΕ ΠΕΡΙΟΡΙΣΜΟΥΣ» που επιθυμώ να συμμετέχουν στον Γενικό Βαθμό Πρόσβασης/Κατάταξης για ΑΑΕΙ Ελλάδας
37	Μαθηματικά Κατεύθυνσης

**ΣΗΜΕΙΩΣΗ:** Μετά την δήλωση των μαθημάτων στον πιο πάνω πίνακα, θα επιλεγούν τα Πλαίσια Πρόσβασης για ΑΑΕΙ Ελλάδας τα οποία δεν θα διαθέτουν τα απαραίτητα μαθήματα.

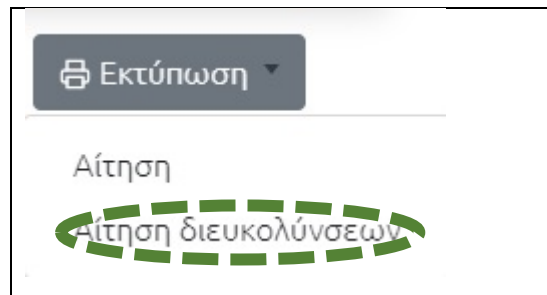
Σχήμα 48

**(γ) ΕΛΕΓΧΟΣ ΕΚΤΥΠΩΜΕΝΗΣ ΑΙΤΗΣΗΣ**

Σε κάθε εκτύπωση της αίτησής σας θα πρέπει να ελέγχετε εάν παρουσιάζονται ορθά όλα τα στοιχεία που έχετε επιλέξει, όπως για παράδειγμα, εάν εμφανίζονται τα ορθά μαθήματα με περιορισμούς, τα ορθά πλαίσια, και οι σχολές προτίμησης να είναι ταξινομημένες όπως επιθυμείτε. Αντίστοιχα, σε περίπτωση που έχετε δικαίωμα σε υπεράριθμες Σχολές θα πρέπει να ελέγξετε ότι και αυτές εμφανίζονται στην αίτησή σας. Οι υποψήφιοι που αιτούνται



διευκολύνσεων θα πρέπει να βεβαιωθούν ότι η αίτηση «Διευκολύνσεων» επισυνάπτεται στη συνολική αίτηση. Η αίτηση Διευκολύνσεων μπορεί να εκτυπωθεί όποτε αυτό είναι αναγκαίο (Σχήμα 49).



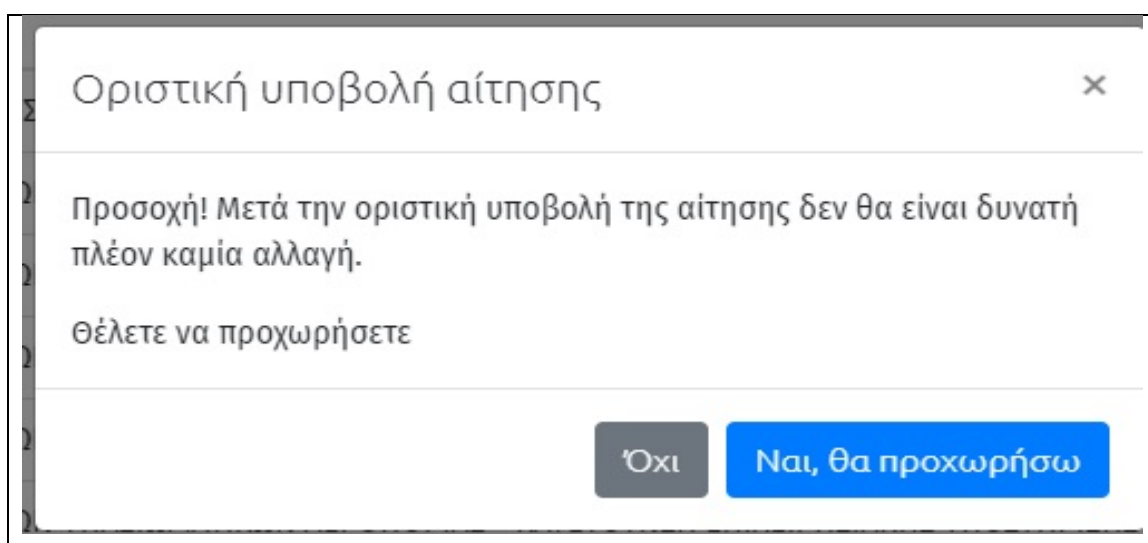
Σχήμα 49

#### (δ) ΟΡΙΣΤΙΚΗ ΥΠΟΒΟΛΗ ΑΙΤΗΣΗΣ

Όταν είστε βέβαιοι ότι η αίτησή σας είναι πλήρης και ορθά συμπληρωμένη μπορείτε να προχωρήσετε στο στάδιο «**ΟΡΙΣΤΙΚΗΣ ΥΠΟΒΟΛΗΣ**».

Τονίζεται ότι, μετά την οριστική υποβολή της αίτησής σας δεν επιτρέπεται να γίνει καμία τροποποίηση. Για τυχόν λάθη, αβλεψίες ή παραλείψεις, την ευθύνη φέρει αποκλειστικά ο ίδιος ο υποψήφιος.

**Για να πραγματοποιήσετε οριστική υποβολή της αίτησής σας, θα πρέπει να επιλέξετε την εντολή «Οριστική Υποβολή» της Ράβδου «Ελέγχου» (Σχήμα 19α). Το σύστημα θα ζητήσει επιβεβαίωση της απόφασής σας για οριστική υποβολή (Σχήμα 50).**



Σχήμα 50



Στη συνέχεια θα σας σταλεί κωδικός μίας χρήσης (OTP) στο κινητό τηλέφωνο που ορίσατε ως Αρ. κινητού τηλεφώνου για SMS κατά την αρχική Εγγραφή σας (Σχήμα 51).

Σχήμα 51

Η οριστική υποβολή της αίτησής σας στην Ηλεκτρονική Πλατφόρμα ολοκληρώνεται **ΜΟΝΟ** όταν εισάγετε τον κωδικό μιας χρήσης και επιλέξετε την εντολή «Συνέχεια». Μετά την οριστική υποβολή δεν μπορείτε να κάνετε καμία απολύτως αλλαγή στην αίτησή σας. Η εμφάνιση της οθόνης αλλάζει: στη ράβδο «Ελέγχου» υπάρχει μόνο η επιλογή «**Εκτύπωση**» ενώ στη ράβδο «Αναφοράς» η Κατάσταση Αίτησης έχει μετατραπεί σε «**Οριστική – Εκκρεμεί πληρωμή**» (Σχήμα 52).

Σχήμα 52

#### (ε) ΕΚΤΥΠΩΣΗ ΑΙΤΗΣΗΣ ΜΕΤΑ ΤΗΝ ΟΡΙΣΤΙΚΗ ΥΠΟΒΟΛΗ

Μετά την οριστική υποβολή της αίτησής σας μπορείτε να την εκτυπώσετε. Όπως θα διαπιστώσετε, στο στάδιο αυτό η εκτυπωμένη αίτηση θα φέρει το υδατογράφημα «**Οριστική - Εκκρεμεί Πληρωμή**».

[«ΕΠΙΣΤΡΟΦΗ ΣΤΗΝ ΑΡΧΗ»](#)

## ΠΛΗΡΩΜΗ

Αμέσως μετά την ολοκλήρωση της περιόδου υποβολής των αιτήσεων, θα διεξαχθούν από την Υπηρεσία Εξετάσεων όλοι οι αναγκαίοι ηλεκτρονικοί έλεγχοι και στη συνέχεια θα ανακοινωθεί η περίοδος και η διαδικασία πληρωμής των εξεταστικών τελών. Η πληρωμή των εξεταστικών τελών θα γίνεται, επίσης, ηλεκτρονικά με τη χρήση χρεωστικής/πιστωτικής κάρτας, μέσω της ηλεκτρονικής πλατφόρμας υποβολής αιτήσεων.

Όλοι οι υποψήφιοι που θα έχουν υποβάλει οριστικά την αίτησή τους στην ηλεκτρονική πλατφόρμα, θα ενημερωθούν για τις σχετικές λεπτομέρειες και τα χρονοδιαγράμματα πληρωμής των εξεταστικών τελών, μέσω ανακοίνωσης στην ιστοσελίδα της Υπηρεσίας Εξετάσεων καθώς, και με προσωπικό μήνυμα στον αριθμό του κινητού τηλεφώνου με το οποίο έκαναν την εγγραφή τους.

[«ΕΠΙΣΤΡΟΦΗ ΣΤΗΝ ΑΡΧΗ»](#)