

ΥΠΟΥΡΓΕΙΟ ΠΑΙΔΕΙΑΣ ΚΑΙ ΠΟΛΙΤΙΣΜΟΥ
ΔΙΕΥΘΥΝΣΗ ΑΝΩΤΕΡΗΣ ΚΑΙ ΑΝΩΤΑΤΗΣ ΕΚΠΑΙΔΕΥΣΗΣ
ΥΠΗΡΕΣΙΑ ΕΞΕΤΑΣΕΩΝ

ΠΑΓΚΥΠΡΙΕΣ ΕΞΕΤΑΣΕΙΣ 2015

ΤΕΧΝΟΛΟΓΙΑ (I) ΘΕΩΡΗΤΙΚΗΣ ΚΑΤΕΥΘΥΝΣΗΣ

Μάθημα: ΓΡΑΦΙΚΕΣ ΤΕΧΝΕΣ

Ημερομηνία και ώρα εξέτασης: Πέμπτη, 4 Ιουνίου 2015

8:00 - 11.00

Διάρκεια εξέτασης: Τρεις (3) ώρες

**ΤΟ ΕΞΕΤΑΣΤΙΚΟ ΔΟΚΙΜΙΟ ΑΠΟΤΕΛΕΙΤΑΙ ΑΠΟ ΔΕΚΑ (10) ΣΕΛΙΔΕΣ
ΣΥΜΠΕΡΙΛΑΜΒΑΝΟΜΕΝΟΥ ΤΟΥ ΕΞΩΦΥΛΛΟΥ**

Ο/Η εξεταζόμενος/η θα εφοδιαστεί με τα πιο κάτω:

- Το εξεταστικό δοκίμιο Α3
- Τρία (3) διαφανή φύλλα σχεδίασης (ρυζόχαρτο) μεγέθους Α4

ΟΔΗΓΙΕΣ:

- 1. Να απαντήσετε σε όλες τις ερωτήσεις και να κάνετε όλες τις εργασίες στο εξεταστικό δοκίμιο.**
- 2. Να χρησιμοποιήσετε τα διαφανή φύλλα σχεδίασης (ρυζόχαρτο) ως βοηθητικό μέσο.**
- 3. Τα διαφανή φύλλα σχεδίασης (ρυζόχαρτο) δεν επιστρέφονται.**
- 4. Να προσέξετε την ποιότητα της εργασίας σας.**

1. Σας δίνονται οι λέξεις «Γραφικές Τέχνες». Να κατονομάσετε τα αριθμημένα τους μέρη, επιλέγοντας από τις φράσεις που σας δίνονται: (μονάδες 4)

ύψος πεζού κάτω κατάληξη πεζού πάνω κατάληξη πεζού
 ύψος κεφαλαίου πρωτεύουσα γραμμή προεξοχή (serif)



1)
 2)
 3)
 4)

2. Να αντιστοιχίσετε **ορθά** τα πιο κάτω: (μονάδες 4)

- | | |
|----------------|---------------------|
| α) Πλέγμα | i) Κωδικοποίηση |
| β) Τετραχρωμία | ii) RGB |
| γ) Ιεράρχηση | iii) Κλωστοραφή |
| δ) Βιβλιοδεσία | iv) CMYK |
| | v) Χρώμαλιν |
| | vi) Διάταξη σελίδας |

α) β)
 γ) δ)

3. Σας δίνονται τέσσερα (4) μεγέθη χαρτιού της διεθνούς τυποποιημένης σειράς μεγεθών χαρτιού A. Με βάση το μέγεθός τους να τα ταξινομήσετε αρχίζοντας από το μικρότερο και καταλήγοντας στο πιο μεγάλο. (μονάδες 4)

Μέγεθος A1 Μέγεθος A5 Μέγεθος A4 Μέγεθος A2

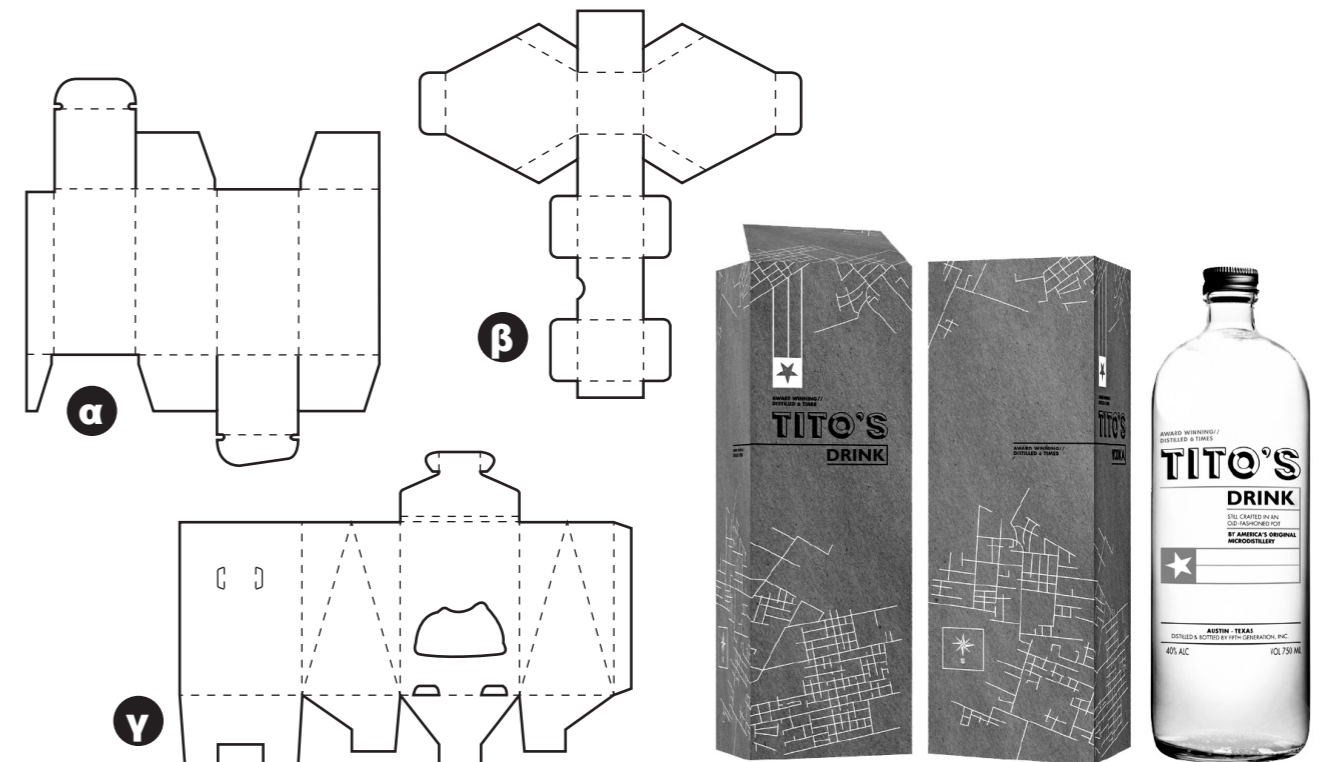
α) β)
 γ) δ)

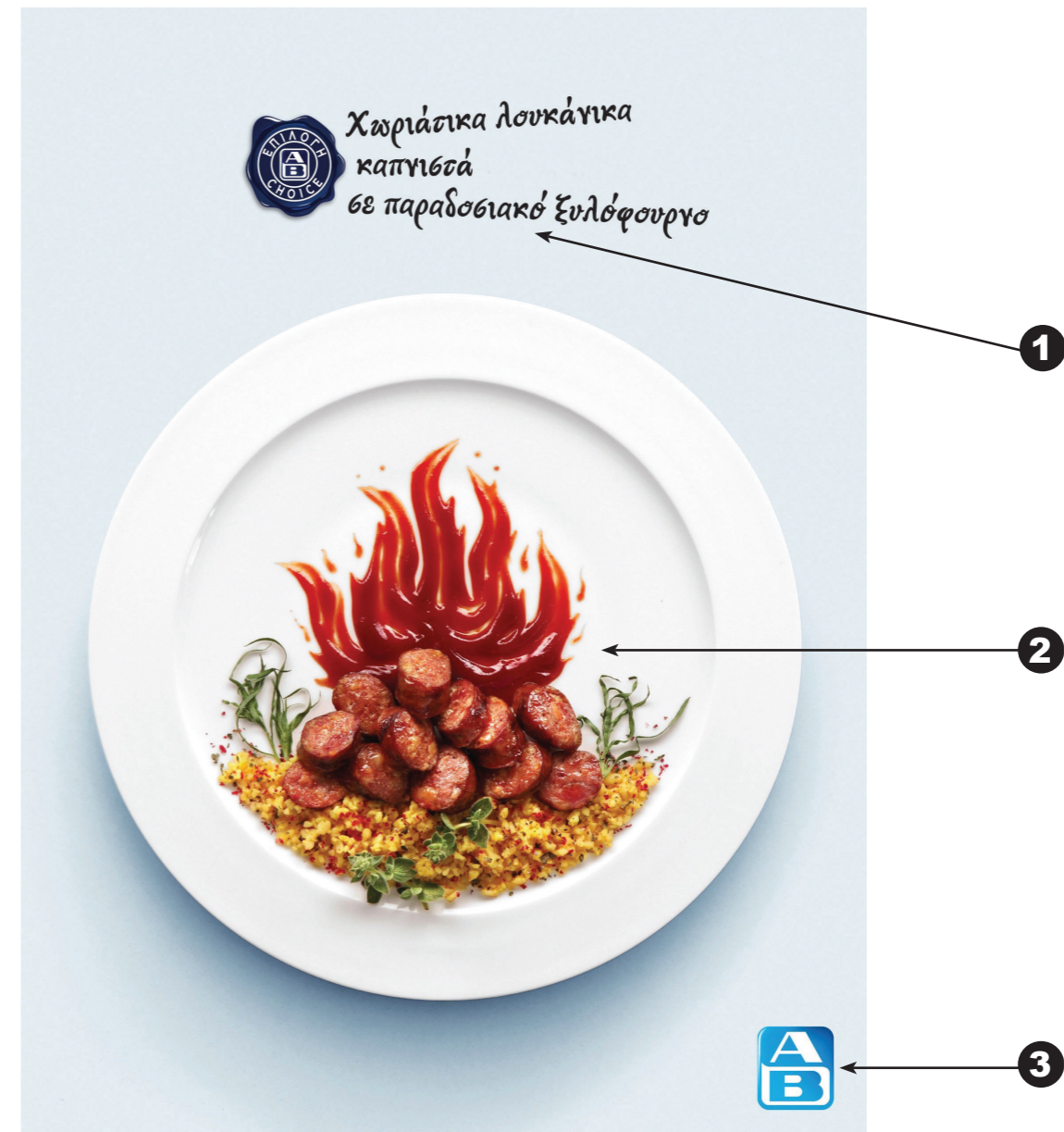

4. Να απαντήσετε **ορθό** ή **λάθος** στις πιο κάτω προτάσεις: (μονάδες 10)

- α) Το πλέγμα είναι ένα σύστημα από κάθετες και οριζόντιες γραμμές που μας βοηθούν στον σχεδιασμό σελίδων.
 β) Το μέγεθος, το είδος και το πάχος του χαρτιού, είναι καθοριστικοί παράγοντες για την επιλογή του τρόπου διπλώματος ενός εντύπου.
 γ) Ένα μονόχρωμο εξώφυλλο τυπώνεται με τετραχρωμία.
 δ) Όταν ένα χαρτί έχει βάρος 120 γραμμάρια, εννοείται ότι έχει βάρος 120 γραμμάρια ανά τετραγωνική ίντσα.
 ε) Η συσκευασία ενός προϊόντος πρέπει να προφυλάσσει, να πληροφορεί και να προβάλλει το προϊόν.

α) β)
 γ) δ)
 ε)

5. Σας δίνονται τα πιο κάτω αναπτύγματα κουτιών και η φωτογραφία συσκευασίας προϊόντος. Να επιλέξετε και να κυκλώσετε το ανάπτυγμα που χρησιμοποιήθηκε για την πιο κάτω φωτογραφία της συσκευασίας. (μονάδες 2)





6. Σας δίνεται η πιο πάνω σειρά διαφημίσεων της εταιρίας «AB». Αφού τις παρατηρήσετε, να απαντήσετε στις ακόλουθες ερωτήσεις: (8 μονάδες)

α) Να κατονομάσετε τα **αριθμημένα μέρη** που συνθέτουν τις πιο πάνω διαφημίσεις.

- 1)
- 2)
- 3)

β) Να υπογραμμίσετε μία (1) κατηγορία στην οποία ανήκουν οι πιο πάνω διαφημίσεις.

κοινωνική καταναλωτική πολιτική

γ) Να γράψετε δύο (2) διαφορές που έχουν οι πιο πάνω διαφημίσεις.

- 1)
- 2)

δ) Να υπογραμμίσετε μία (1) από τις πιο κάτω λέξεις που χαρακτηρίζει τη γραμματοσειρά που χρησιμοποιήθηκε στα σλόγκαν της πιο πάνω σειράς διαφημίσεων.

με προεξοχές χειρόγραφα χωρίς προεξοχές

ε) Να γράψετε το χρώμα του λογότυπου και το αντίθετο/συμπληρωματικό του.

.....

7. Να σχεδιάσετε στον πιο κάτω κενό χώρο μια **έγχρωμη πρόταση για το λογότυπο** του Τμήματος Περιβάλλοντος με την επωνυμία **ECO, Think Green** (Οικολογία, Σκέφτομαι Πράσινα).

Να χρησιμοποιήσετε **μέχρι δύο (2) χρώματα** καθώς επίσης και **μαύρο**.

Το λογότυπο πρέπει να περιλαμβάνει και την επωνυμία **ECO, Think Green**

Για το λογότυπό σας μπορείτε να αξιοποιήσετε το υλικό που σας δίνεται σε αυτή τη σελίδα.

(μονάδες 18)

Η κοπή και η επικόλληση των στοιχείων δεν επιτρέπεται.



8. Το Τμήμα Περιβάλλοντος, έχει ετοιμάσει ένα Ντοκιμαντέρ για ενημέρωση του κοινού με τίτλο «**Πρασινίζουμε τη γη για ένα καλύτερο μέλλον**».

Να σχεδιάσετε το εξώφυλλο της ψηφιακής ταινίας (DVD) για το Ντοκιμαντέρ.

Σας δίνονται:

- Το ορθογώνιο σχήμα για το προσχέδιό σας (σελίδα 5)
- Το ορθογώνιο σχήμα για την τελική πρότασή σας (σελίδα 6)
- Ο τίτλος: **Πρασινίζουμε τη γη για ένα καλύτερο μέλλον** (σελίδα 7)
- Ο υπότιτλος: **Ντοκιμαντέρ από το Τμήμα Περιβάλλοντος** (σελίδα 7)
- Εικαστικά στοιχεία (σελίδα 7 και 8)

Μπορείτε, αν θέλετε, να προσθέσετε και άλλα δικά σας στοιχεία σχετικά με το θέμα.

Τα στοιχεία μπορείτε να τα αξιοποιήσετε με αποτύπωση (αντιγραφή) στο μέγεθος και στη θέση που επιθυμείτε στο εξεταστικό δοκίμιο. Τα διαφανή φύλλα σχεδίασης (ρυζόχαρτο) τα οποία σας δόθηκαν, να χρησιμοποιηθούν ως βοηθητικό μέσο και δεν θα τύχουν αξιολόγησης.

Η κοπή και η επικόλληση των στοιχείων δεν επιτρέπεται.

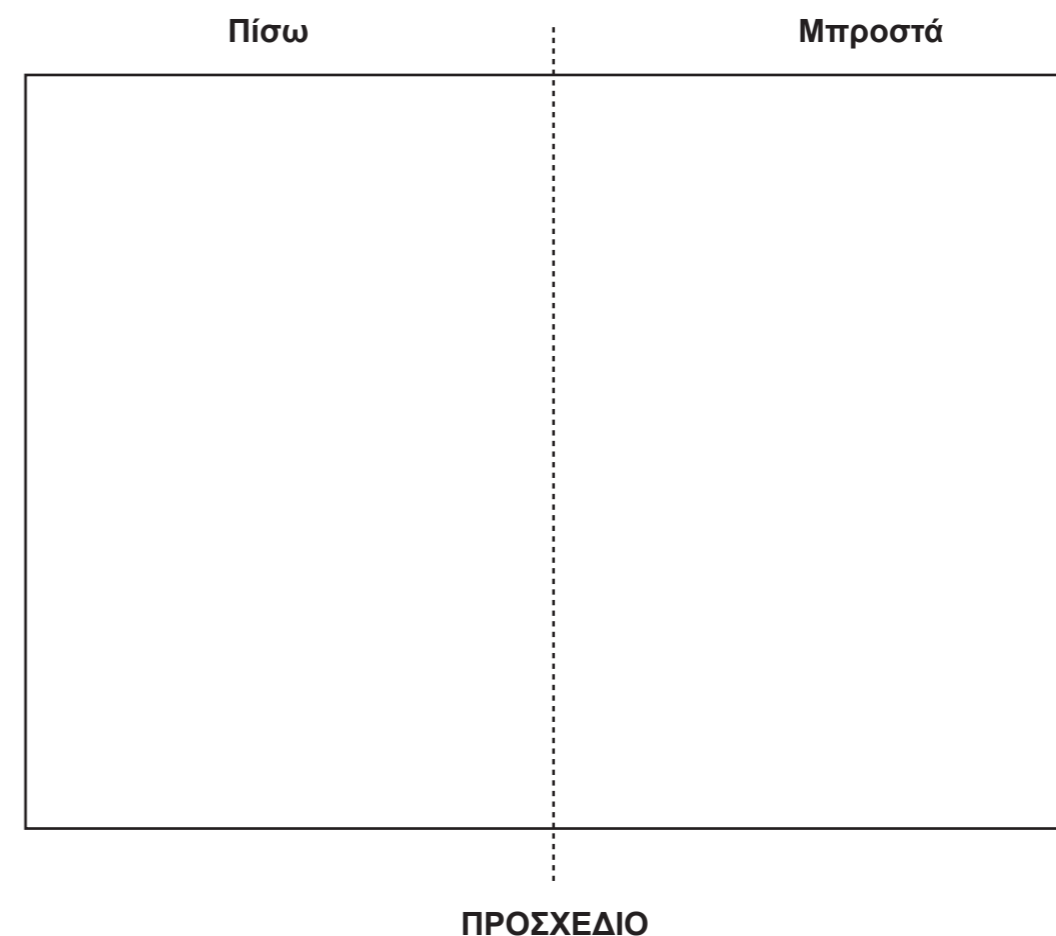
Σχεδιαστικές απαιτήσεις:

- α) Να δημιουργήσετε **ένα (1) έγχρωμο προσχέδιο** για το εξώφυλλο της ψηφιακής ταινίας (DVD). Στη σύνθεσή σας, να συμπεριλάβετε τον τίτλο **Πρασινίζουμε τη γη για ένα καλύτερο μέλλον**, τον υπότιτλο **Ντοκιμαντέρ από το Τμήμα Περιβάλλοντος** και εικαστικά στοιχεία.
- β) Να εκτελέσετε την **τελική σας πρόταση** με βάση το προσχέδιό σας και να την αποδώσετε **χρωματικά**.

Η τελική σας πρόταση θα πρέπει να αποτελεί εξέλιξη του προσχεδίου σας.

Αξιολόγηση


Προσχέδιο	10 μονάδες
Διάταξη στοιχείων (τυπογραφικών και εικαστικών)	10 μονάδες
Εικονογράφηση (ποιότητα, στυλ)	15 μονάδες
Χρώμα (ορθή χρήση χρώματος)	10 μονάδες
Καταλληλότητα λύσης σε σχέση με το προϊόν	5 μονάδες
Σύνολο	50 μονάδες





Πίσω

Μπροστά



ΤΕΛΙΚΗ ΠΡΟΤΑΣΗ

Πρασινίζουμε τη γη για ένα καλύτερο μέλλον

Πρασινίζουμε τη γη για ένα καλύτερο μέλλον

Πρασινίζουμε τη γη για ένα καλύτερο μέλλον

Πρασινίζουμε τη γη για ένα καλύτερο μέλλον

Πρασινίζουμε τη γη για ένα καλύτερο μέλλον

Πρασινίζουμε τη γη για ένα καλύτερο μέλλον

Πρασινίζουμε τη γη για ένα καλύτερο μέλλον

Πρασινίζουμε τη γη για ένα καλύτερο μέλλον

Πρασινίζουμε τη γη για ένα καλύτερο μέλλον

ΝΤΟΚΙΜΑΝΤΕΡ ΑΠΟ ΤΟ ΤΜΗΜΑ ΠΕΡΙΒΑΛΛΟΝΤΟΣ

ΝΤΟΚΙΜΑΝΤΕΡ ΑΠΟ ΤΟ ΤΜΗΜΑ ΠΕΡΙΒΑΛΛΟΝΤΟΣ

ΝΤΟΚΙΜΑΝΤΕΡ ΑΠΟ ΤΟ ΤΜΗΜΑ ΠΕΡΙΒΑΛΛΟΝΤΟΣ

Ντοκιμαντέρ από το Τμήμα Περιβάλλοντος

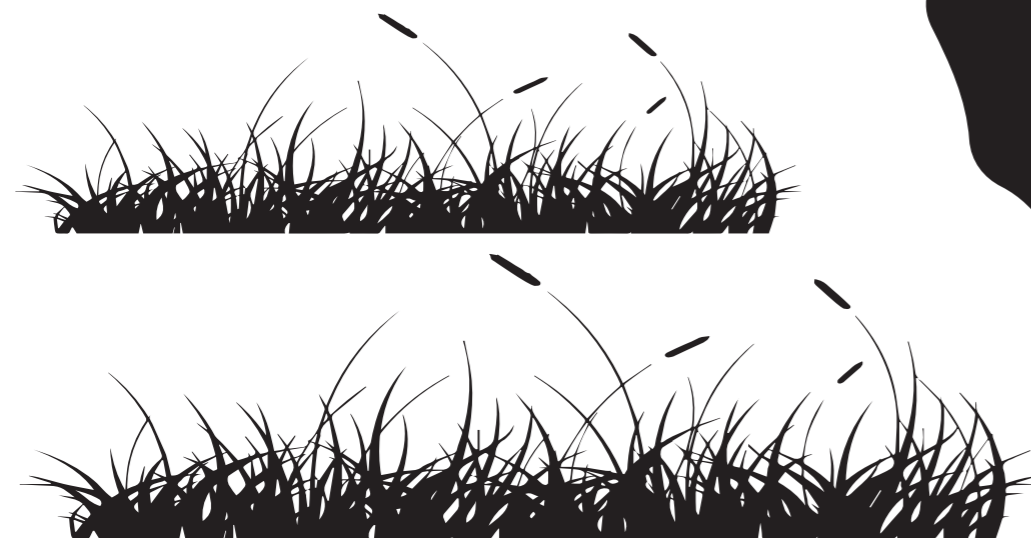
Ντοκιμαντέρ από το Τμήμα Περιβάλλοντος

Ντοκιμαντέρ από το Τμήμα Περιβάλλοντος

Ντοκιμαντέρ από το Τμήμα Περιβάλλοντος

Ντοκιμαντέρ από το Τμήμα Περιβάλλοντος

Ντοκιμαντέρ από το Τμήμα Περιβάλλοντος



Η κοπή και η επικόλληση των στοιχείων δεν επιτρέπεται.



ΠΡΟΧΕΙΡΟ