



ΤΡΙΛΙΖΑ ΜΕ ΠΩΜΑΤΑ

ΥΛΙΚΑ:


- Χαρτί ή χαρτονάκι
- Πώματα (2 διαφορετικά χρώματα)
- Χάρακας
- Ψαλίδι
- Μαρκαδόρος ή στυλό





ΠΡΟΕΤΟΙΜΑΣΙΑ:

- Χωρίστε το χαρτόνι σας σε 9 τετραγωνάκια. Τραβήξτε με τον χάρακα τρεις γραμμές οριζόντια και ακολούθως δυο γραμμές κάθετα.
- Μοιράστε στον κάθε παίχτη/ στην κάθε παίχτρια 5 πώματα. Ο κάθε παίχτης/ η κάθε παίχτρια θα έχει διαφορετικό χρώμα.
- Εξηγήστε τους κανόνες και είστε έτοιμοι για παιχνίδι!



ΚΑΝΟΝΕΣ:

- Το παιχνίδι παίζεται από δύο παίχτες/ παίχτριες. Ο/Η κάθε παίχτης/ παίχτρια έχει τα πώματά του/της.
- Οι παίχτες/ παίχτριες παίζουν εναλλάξ με τη σειρά.
- Κάθε φορά τοποθετούν το πώμα τους σε ένα τετραγωνάκι.
- Νικητής/ Νικήτρια είναι ο παίχτης/ η παίχτρια που θα καταφέρει να βάλει πρώτος 3 πώματα στη σειρά (οριζόντια, κάθετα ή διαγώνια).

Καλή διασκέδαση!