

# Δημιουργία και Δημοσίευση

## Κεντρικής Αφίσας Δράσεις για το

### #BeActive - Cyprus

Για κάθε δράση η οποία θα διοργανωθεί στα πλαίσια της Ευρωπαϊκής Εβδομάδας Αθλητισμού είναι υποχρεωτική η δημιουργία της κεντρικής αφίσας.

Για τη δημιουργία της αφίσας θα πρέπει να χρησιμοποιηθούν τα πρότυπα τα οποία βρίσκονται δημοσιευμένα στην εργαλειοθήκη της ιστοσελίδας

Πιο κάτω μπορείτε να βρείτε λεπτομερή περιγραφή του τρόπου της επιλογής και δημοσίευσης των κεντρικών αφισών.

#### Δημιουργία Αφίσας

1. Κάνουμε Login στο προσωπικό μας λογαριασμό στην ιστοσελίδα [www.beactive.cy](http://www.beactive.cy).
2. Από το Κεντρικό Μενού επιλέγω «Υλικό για Προβολή» και ακολούθως «Εργαλειοθήκη»

Σεπτέμβριος 2017						
Δευ	Τρί	Τετ	Πέμ	Παρ	Σάβ	Κυρ
						1
2	3	4	5	6	7	8
9	10	11	12	13	14	15
16	17	18	19	20	21	22
23	24	25	26	27	28	29
30						

3. Από το τμήμα «Αφίσες Κεντρικών Δράσεων» και «Αφίσες για Sport Village» μπορείτε να δείτε όλα τα διαθέσιμα πρότυπα που υπάρχουν

Αρχική Ευρωπαϊκή Εβδομάδα Αθλητισμού Οι Συνεργάτες μας Δράσεις / Εκδηλώσεις #BeActive Cyprus Stories Νέα και Ειδήσεις Γκαλερί Υλικό Για Προβολή Επικοινωνία **ΓΙΝΕ ΔΙΟΡΓΑΝΩΤΗ ΕΓΓΡΑΦΗ ΔΡΑΣΗΣ**


1. Πιστοποιητικό Συμμετοχής 1
2. Πιστοποιητικό Συμμετοχής 2

**Αφίσες Κεντρικών Δράσεων**

Στο σύνδεσμο που ακολουθεί μπορείτε να βρείτε όλες τις κεντρικές αφίσες των δράσεων

Μπορείτε να δείτε τις αφίσες.

Για να κατεβάσετε αυτή που σας ενδιαφέρει σε μορφή word και να μπορείτε να την επεξεργαστείτε θα πρέπει να πιάσετε στο βέλος που υπάρχει στο πάνω αριστερά μέρος της αφίσας. Υπενθυμίζεται ότι αφού επεξεργαστείτε την αφίσα για να την ανεβάσετε στην ιστοσελίδα θα πρέπει να μετατραπεί σε μορφή εικόνας


- **ΚΕΝΤΡΙΚΕΣ ΑΦΙΣΕΣ ΔΡΑΣΕΩΝ (ΜΕΓΕΘΟΣ Α3)** 

**Αφίσες για Sport Villages**

Στο σύνδεσμο που ακολουθεί μπορείτε να βρείτε όλες τις για Sport Villages

Μπορείτε να δείτε τις αφίσες.

Για να κατεβάσετε αυτή που σας ενδιαφέρει σε μορφή word και να μπορείτε να την επεξεργαστείτε θα πρέπει να πιάσετε στο βέλος που υπάρχει στο πάνω αριστερά μέρος της αφίσας. Υπενθυμίζεται ότι αφού επεξεργαστείτε την αφίσα για να την ανεβάσετε στην ιστοσελίδα θα πρέπει να μετατραπεί σε μορφή εικόνας






- **ΑΦΙΣΕΣ ΓΙΑ SPORT VILLAGES (ΜΕΓΕΘΟΣ Α3)** 

4. Αφού επιλέξετε αυτή που επιθυμείτε, πατώντας στο πάνω δεξιά μέρος της εικόνας, στο βελάκι που δείχνει προς τα κάτω, μπορείτε να την κατεβάσετε.

Drive Sign in

Μέγεθος Α3 DOWNLOAD ALL

Files Name ↑

 			
Active Age.docx	Archery.docx	BADMINTON.docx	Basketball.docx

Try Drive free of charge  
Google Drive is a safe place for all your files. Get started today.

5. Το πρότυπο θα κατεβεί σε μορφή docx, δηλαδή θα μπορείτε να το επεξεργαστείτε με το πρόγραμμα Microsoft Word.
6. Προσθέστε το τίτλο της δράσης, ημερομηνία, ώρα και χώρο διεξαγωγής, μια μικρή περιγραφή και το λογότυπο σας στα αντίστοιχα πεδία.
7. Αφού ολοκληρώσετε την επεξεργασία, για να αναρτηθεί στην ιστοσελίδα θα πρέπει να μετατραπεί σε μορφή εικόνας. Υπάρχουν διάφορα εργαλεία για να το κάνετε αυτό. Εάν δεν γνωρίζετε κάποιο τρόπο μπορείτε να χρησιμοποιήσετε την ιστοσελίδα <https://www.zamzar.com/convert/docx-to-jpg/>. Απλώς ανεβάζετε το αρχείο

σε μορφή docx στην ιστοσελίδα, θα το μετατρέψει και ακολούθως θα σας βγάλει ένα σύνδεσμο για να το κατεβάσετε σε μορφή jpg.

8. Φυλάξετε το νέο αρχείο στο υπολογιστή σας και σημειώστε το φάκελο που το έχετε αποθηκεύσει γιατί θα το χρειαστείτε αργότερα.
9. Ακολούθως από την ιστοσελίδα επιλέγω από το κεντρικό μενού «Δράσεις / Εκδηλώσεις» ακολούθως «Δράσεις Ευρωπαϊκής Εβδομάδας Αθλητισμού (23 – 30 Σεπτεμβρίου 2019)»

The screenshot shows the website interface for the #BEACTIVE European Athletics Week 2019. At the top, there is a navigation menu with options like 'Αρχική', 'Ευρωπαϊκή Εβδομάδα Αθλητισμού', and '#BeActive Cyprus Stories'. A central video player displays the event title. To the right, a calendar for September 2019 is visible, with the 23rd highlighted. A green box on the right shows a countdown timer: 'ΕΝΑΡΞΗ ΣΕ: 18 : 19 : 40 ΜΕΡΕΣ ΩΡΕΣ ΛΕΠΤΑ'.

10. Στην οθόνη που εμφανίζεται, επιλέγω στα δεξιά της οθόνης το όνομα του λογαριασμού μου και ακολούθως πιέζω το κομβίο «Αναζήτηση»

This screenshot shows the top navigation bar of the website, identical to the previous one. The search button, labeled 'Αναζήτηση', is highlighted with a green arrow pointing to it.

Δράση Ευρωπαϊκής Εβδομάδας Αθλητισμού (23 – 30 Σεπτεμβρίου 2019)

The event poster features the date '23 Σεπ 2019' and the title 'Time for OXYGEN Open Day Event'. It includes details about the event's location and time, along with logos for sponsors like 'Cypriot Olympic Committee' and 'European Athletics'.

Lazarou Lazaros

TIME FOR OXYGEN

ΔΙΑΒΑΣΤΕ ΠΕΡΙΣΣΟΤΕΡΑ...

Αναζήτηση εκδήλωσης

Λέξη ή φράση-κλειδί

Search...

Μέλος

Κυπριακός Οργανισμός Αθλητι

Επαρχία

Επιλέξτε Επαρχία

Είδος Δράσης

Επιλέξτε Είδος Δράσης

Θεματική Δράσης

Επιλέξτε Θεματική Δράσης

ΑΝΑΖΗΤΗΣΗ



11. Το σύστημα θα σας εμφανίσει όλες τις δημοσιευμένες δράσεις που έχετε στο λογαριασμό σας.
12. Επιλέγουμε το τίτλο της δράσης που θέλουμε να επεξεργαστούμε.
13. Το σύστημα θα εμφανίσει όλες τις πληροφορίες της επιλεγμένης δράσης.
14. Επιλέγουμε το κομβίο δίπλα από το τίτλο «Επεξεργασία Δράσης».

Λήξη ή φράση-κλειδί  
Search...

Μέλος  
Επιλέξτε Μέλος

Επαρχία  
Επιλέξτε Επαρχία

Είδος Δράσης  
Επιλέξτε Είδος Δράσης

Θεματική Δράσης  
Επιλέξτε Θεματική Δράσης

ΑΝΑΖΗΤΗΣΗ

**Ο ΑΘΛΗΤΙΣΜΟΣ είναι ΠΡΟΛΗΨΗ** Επεξεργασία Δράσης

**Πληροφορίες**

**Διεύθυνση διεξαγωγής δράσης:** Πολιτιστικό Ίδρυμα Ιεράς Μητρόπολης Κίρκου / Αρχάγγελος

**Επαρχία:** Λευκωσία

**Διοργανωτής:** Συμβουλευτική Συντονιστική Επιτροπή Αθλητισμού κατά των Εξαρτήσεων

**Είδος Δράσης:** Ενημερωτική διάλεξη

**Θεματική Δράσης:** Άλλη

**Αναμενόμενος αριθμός συμμετεχόντων:** 50

15. Στην οθόνη εμφανίζεται η φόρμα εγγραφής της δράσης

16. Πηγαίνω στο τμήμα «Λογότυπο Διοργανωτή και Κεντρική Εικόνα Δράσης»

Twitter Διοργανωτή

Τίτλος συνδέσμου (προαιρετικό)

Διεύθυνση Ιστοσελίδας  
https://

Άνοιγμα σε  
Νέο Παράθυρο

**Λογότυπο Διοργανωτή και Κεντρική Εικόνα Δράσης**

Εικόνα 1

Για προσθήκη Λογότυπου πατήστε εδώ. Κρατήστε πατημένο το πληκτρο ctrl για να επιλέξετε ταυτόχρονα λογότυπο και κεντρική εικόνα Δράσης

Choose Files No file chosen

Σύντομη περιγραφή της δράσης (π.χ. εθνική ή τοπική δράση, σκοπός, σε ποιους απευθύνεται, τι θα περιλαμβάνει, κτλ.) (Μέχρι 300 λέξεις)\*

17. Επιλέγω το κομβίο «Choose Files». Στην οθόνη εμφανίζεται ένα παράθυρό από το οποίο θα πρέπει να βρείτε και να επιλέξετε την αφίσα σε μορφή εικόνας στο σημείο 8. Αφού επιλέξετε την αφίσα δίπλα από το κομβίο θα φαίνεται το όνομα που έχετε δώσει στο αρχείο.
18. **ΠΡΟΑΙΡΕΤΙΚΟ** – Μπορείτε μαζί με την αφίσα να επιλέξετε να ανεβάσετε και το logo του διοργαντή. Για να το κάνετε αυτό στο προηγούμενο βήμα θα πρέπει μαζί με την αφίσα έχοντας πεισμένο το κουμπί CONTROL στον υπολογιστή σας να επιλέξετε και το logo (Η αφίσα και το logo θα πρέπει να είναι μέσα στο ίδιο φάκελο στον υπολογιστή σας). Επίσης ένα γίνει αυτό δίπλα από το κομβίο «Choose Files» θα εμφανίζει το λεκτικό «2 Files».
19. Ακολούθως προχωρώ στο κάτω μέρος της Οθόνης και επιλέγω το κομβίο «ΑΠΟΘΗΚΕΥΣΗ».
20. Εάν σας εμφανίσει το πιο κάτω μήνυμα σημαίνει ότι η δημοσίευση της αφίσας ήταν επιτυχής. Παρακαλώ όπως επιβεβαιώσετε ότι εμφανίζεται σωστά.

x

**Μήνυμα**  
Σας ευχαριστούμε που στηρίζεται την Ευρωπαϊκή Εβδομάδα Αθλητισμού. Η εγγραφή της δράσης σας έχει ολοκληρωθεί και σύντομα θα εμφανιστεί στο χάρτη. Παρακαλώ όπως χρησιμοποιήσετε όλα τα εργαλεία και το υλικό που έχετε στη διάθεση σας για την προβολή της.

### Επεξεργασία Δράσης

Σας επιτρέπεται να κάνετε: Επεξεργασία των δικών σας Δράσεων, Επεξεργασία των δημοσιευμένων στοιχείων

Τίτλος Δράσης	<input type="text" value="Ο ΑΘΛΗΤΙΣΜΟΣ είναι ΠΡΟΛΗΨΗ"/>
Ψευδώνυμο τίτλου (URL) Δημιουργείται αυτόματα από τον τίτλο	<input type="text" value="o-athlhtismos-einai-prolhpsh"/>
Κατηγορία	<input type="text" value="Δράση Ευρωπαϊκής Εβδομάδας Αθλητισμού (23 – 30 Σε7"/>
Δημοσιευμένο	<input type="radio"/> Όχι <input checked="" type="radio"/> Ναι