

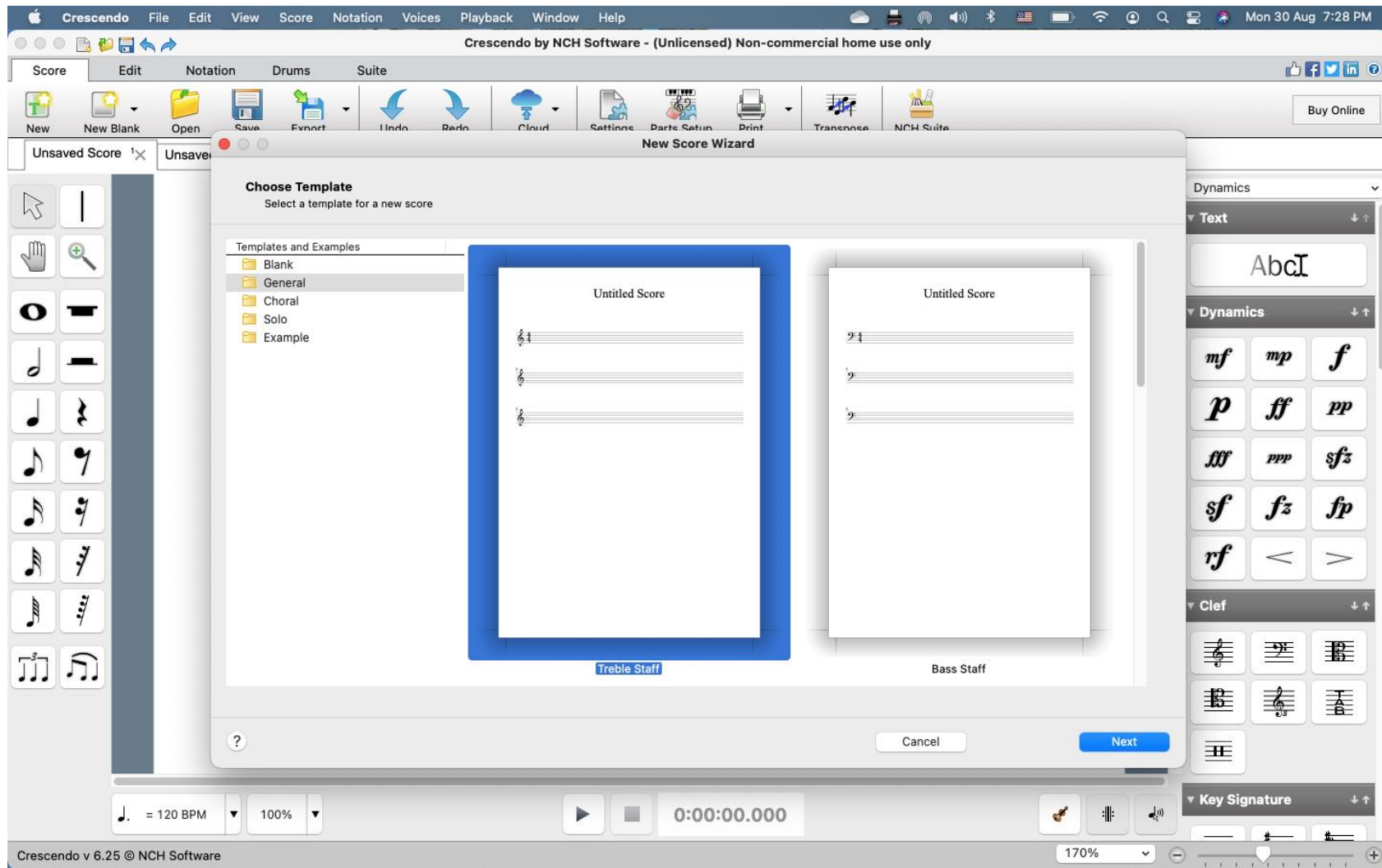
*Αυξάνοντας το  
ενδιαφέρον των παιδιών  
για τη σύνθεση, παρέα  
με το .....*

Crescendo App

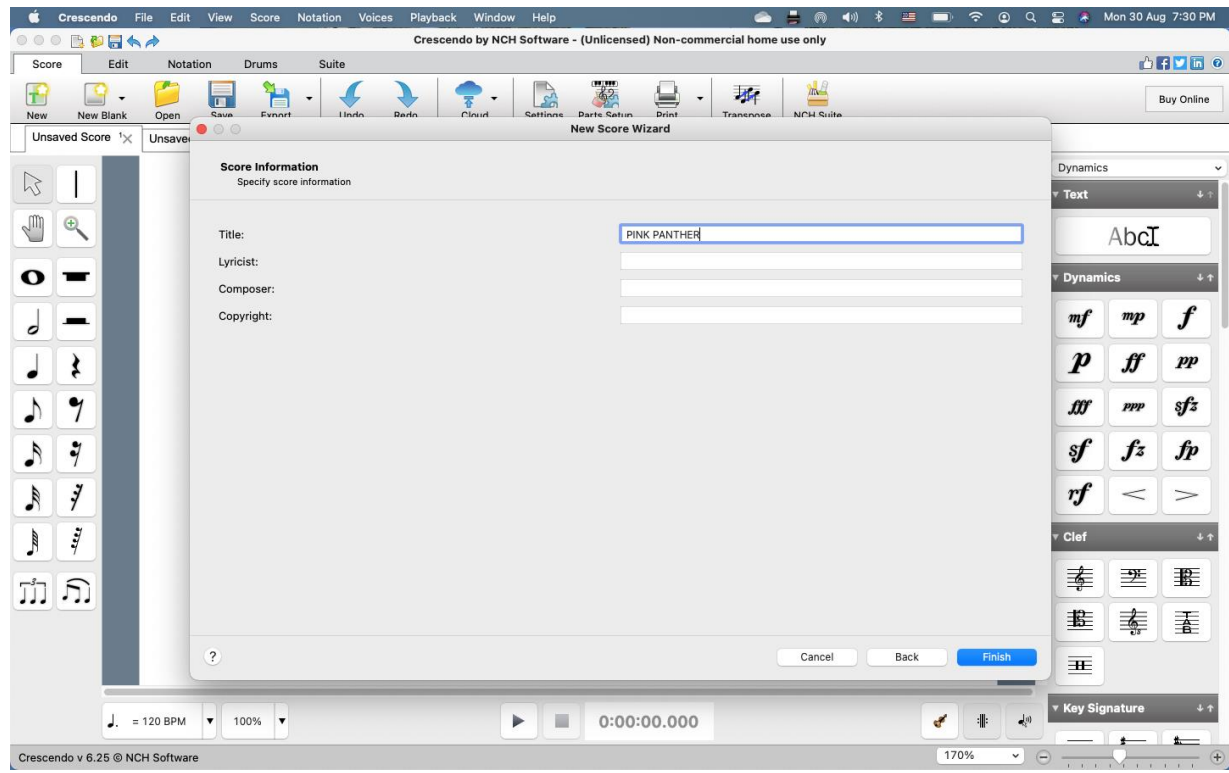
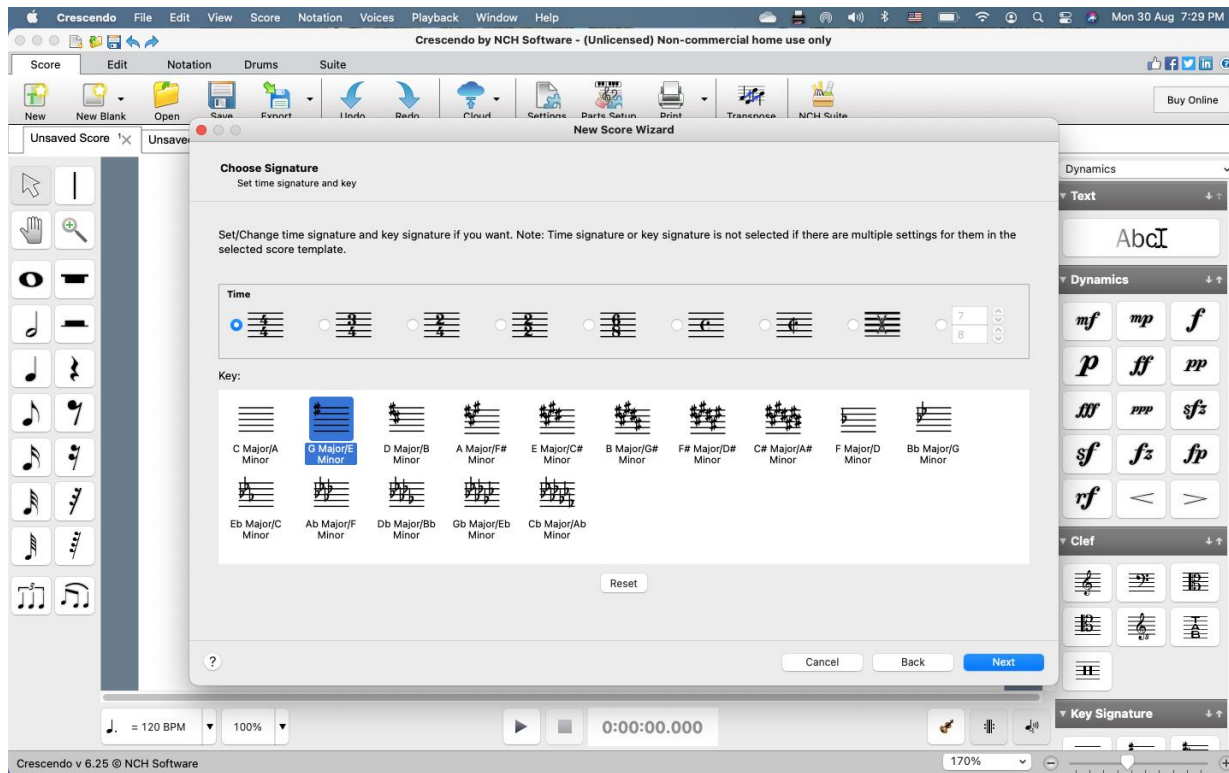


# *Crescendo App*

- Το Application αυτό μπορεί να χρησιμοποιηθεί από συνθέτες, καθηγητές μουσικής αλλά και μαθητές
- Προσωπικά το έχω δουλέψει με μαθητές στην τάξη την ώρα της σύνθεσης γιατί είναι πολύ πιο απλό από ότι άλλα προγράμματα, καθώς και όταν διδάσκω παρτιτούρα (νότες, αξίες κ.λ.π)
- Επιπρόσθετα επιλέγω την πιο απλή χρήση του ούτως ώστε να το θυμούνται



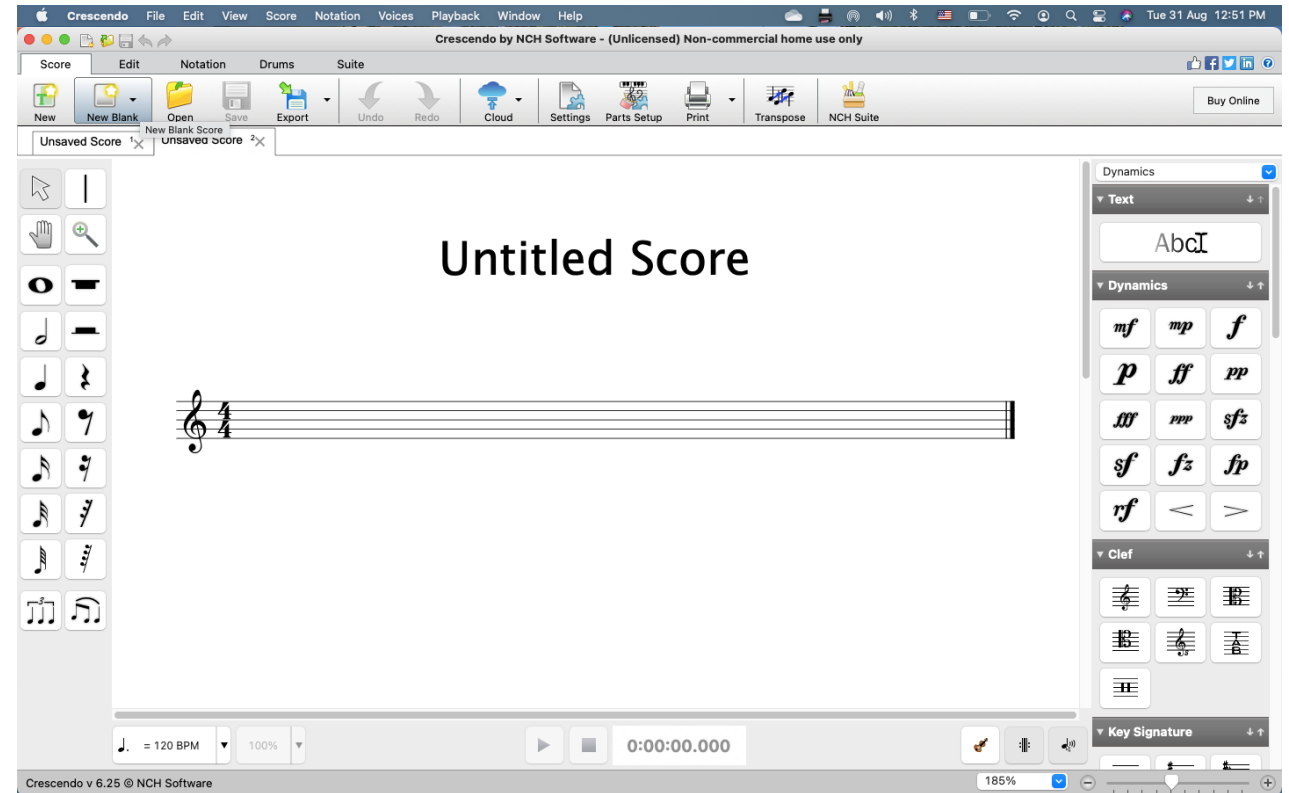
Για να αρχίσεις να γράφεις μια σύνθεση, πατάς το *New*  
Επιλέγεις ποια από τις παρτιτούρες θα ήθελες να χρησιμοποιήσεις  
π.χ *General*

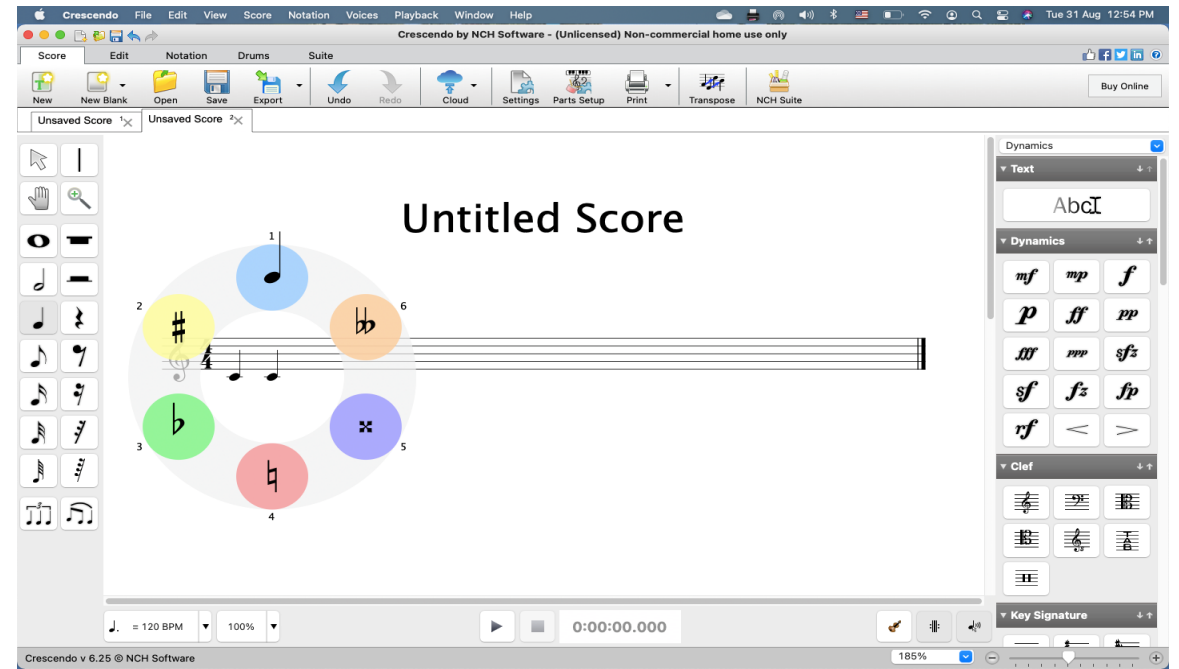
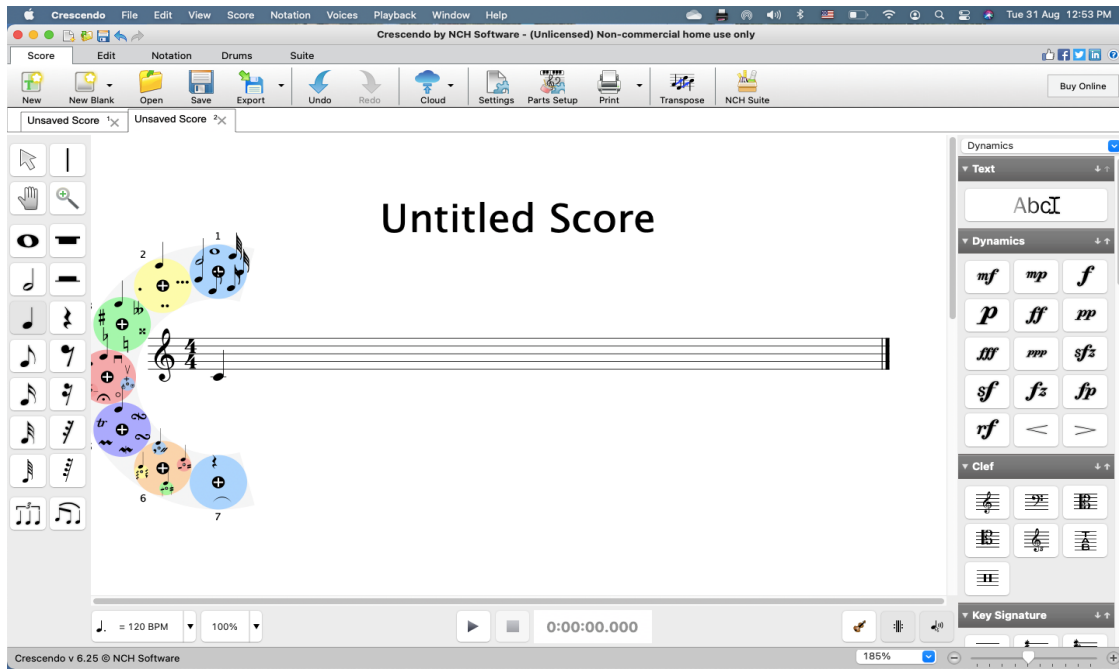


Επιλέγεις αξία του μέτρου και οπλισμό,  
Στη συνέχεια τίτλο κ.λ.π

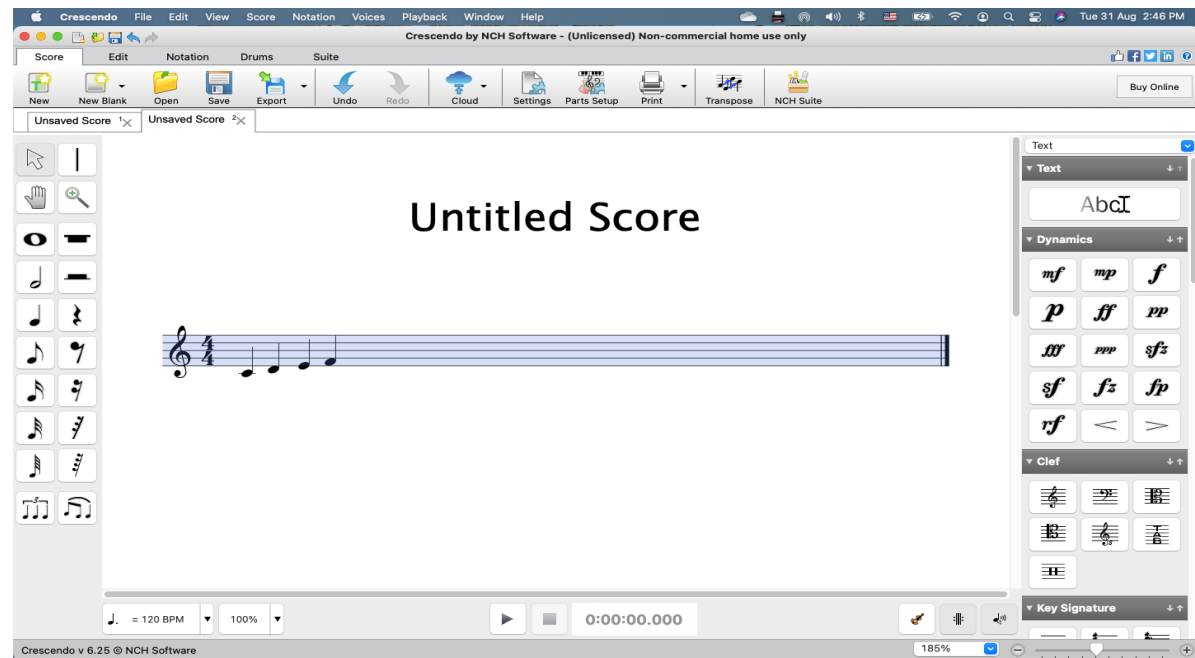
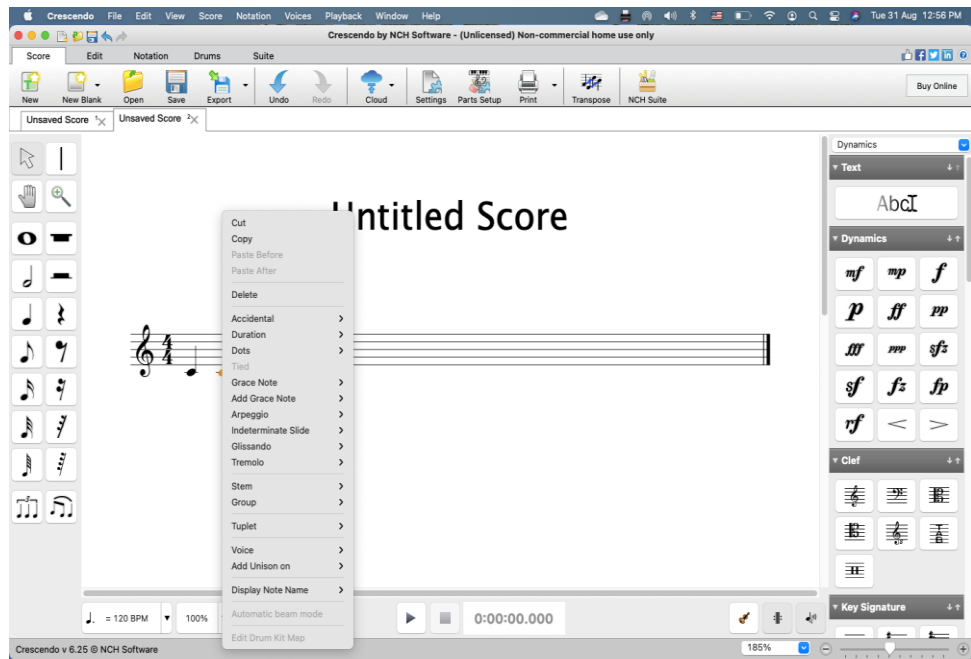
Άλλος τρόπος είναι να πατήσεις *New Blank* και μετά π.χ *new treble score*

- Για να αλλάξεις το κλειδί, πατάς πάνω σε αυτό δεξί click
- Το ίδιο κάνεις και για να αλλάξεις την αξία του μέτρου
- Άλλος τρόπος είναι να πατήσεις το notation και μετά το staff

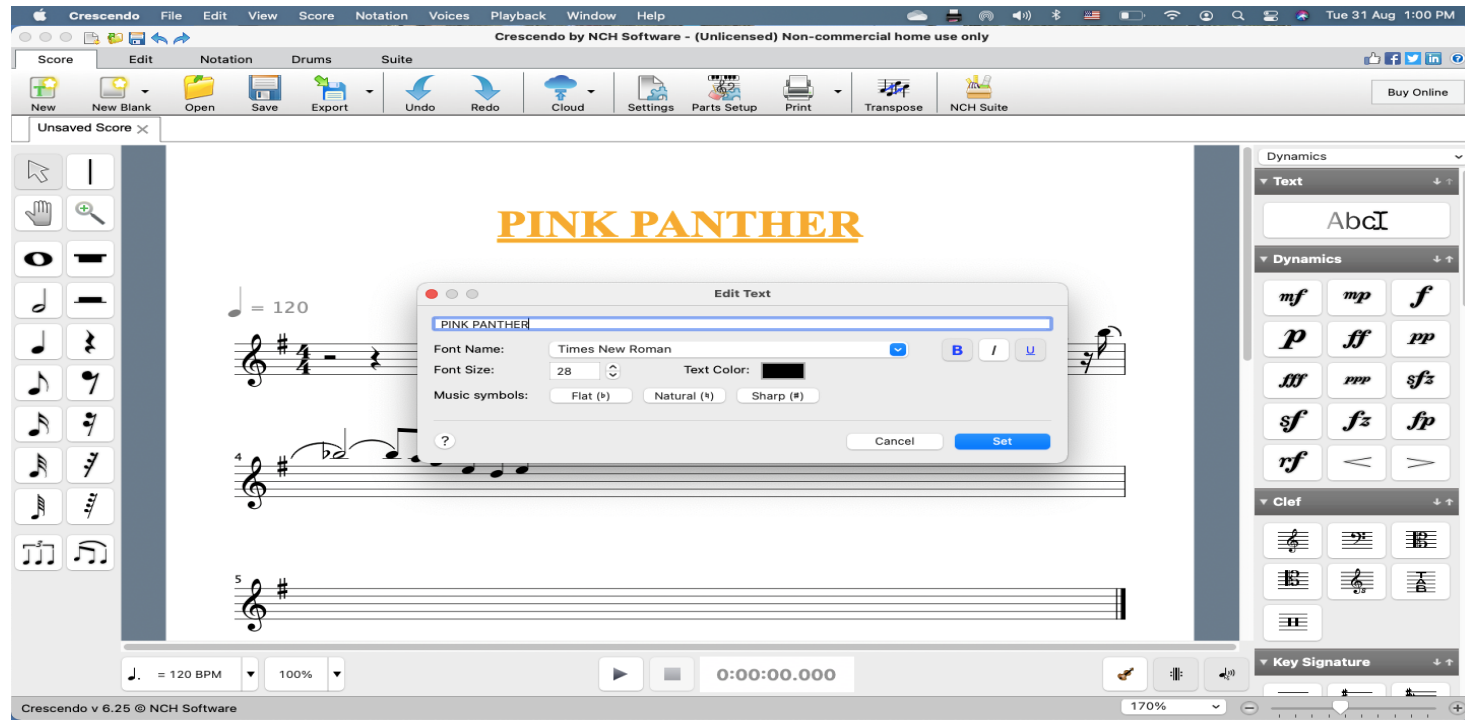




Νότες και παύσεις υπάρχουν στο μενού αριστερά. Όταν πάρεις μια αξία την τοποθετείς αναλόγως στο πεντάγραμμο. Αυτόματα βγαίνει ένα *toolbar(notebar)*. Μπορείς να προσθέσεις ότι θέλεις στη νότα. Πατώντας το σημείο πρόσθεσης + στο κέντρο, βλέπεις σε μεγένθυση αυτό που θέλεις να επιλέξεις. Για να γυρίσεις πίσω πατάς *ESC*.



Για να σβήσεις μια νότα πατάς πάνω της το δεξί *Click* και επιλέγεις *delete*. Για να σβήσεις ένα μέτρο ή πιο πολλά μέτρα τα επιλέγεις και πατάς *delete*.

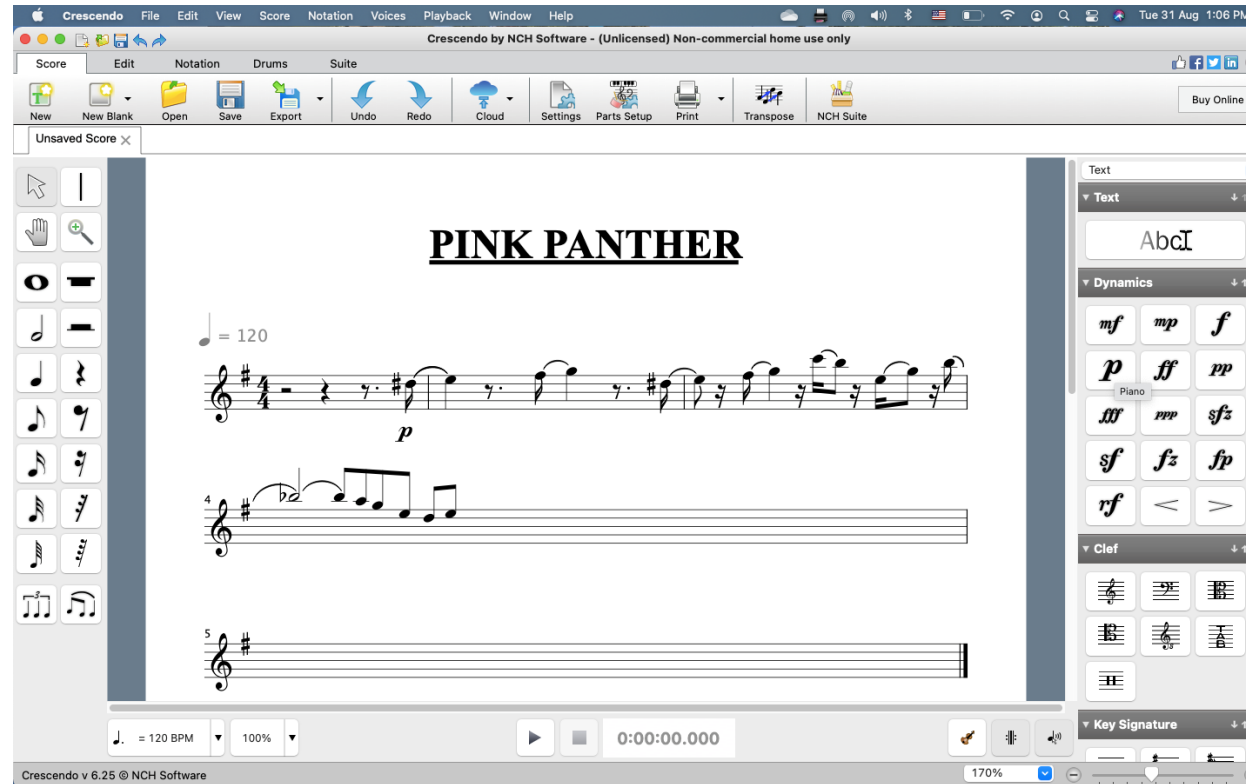


Για να προσθέσεις τίτλο στη σύνθεση, πατάς το δεξί κλικ και γράφεις, μπορείς να αλλάξεις και τη γραμματοσειρά. Τώρα, για να προσθέσεις λόγια στη σύνθεση πατάς το *Abctext tool*. Πηγαίνεις εκεί που θέλεις να προσθέσεις τα λόγια , μπορείς να αλλάξεις γραμματοσειρά , να τονίσεις ή να υπογραμμίσεις. Πατάς το *set*.

Αλλιώς, να πατάς το δεξί κλικ, να επιλέγεις το *text* και συνεχίζεις με την ίδια διαδικασία

Για να ακούσεις τι έγραψες, πατάς το *play* στο κάτω μέρος της οθόνης





Το text tool μπορεί να χρησιμοποιηθεί για να προσθέσεις λόγια στο κομμάτι αλλά και σημεία δυναμικής. Για να σβήσεις, πάλι επιλέγεις, πατάς το δεξί κλικ και διαλέγεις *delete*, μετά *edit* αναλόγως αν θέλεις να προσθέσεις κάτι άλλο.

Αν θέλεις να ενώσεις δυο νότες (σύζευξη προσωδίας), τις γράφεις και μετά πατάς το *slur tool*, το τραβάς, πατώντας την πρώτη και μετά τη δεύτερη

**PINK PANTHER**

♩ = 120

*p*

3

4

5

♩ = 120 BPM 100%

0:00:00.000

Crescendo v 6.25 © NCH Software 170%

Αν θέλεις να γράψεις δίκηλα, τρίηχα κ.λ.π τραβάς και πατάς πάνω στις νότες ανάλογα