

# Solfy: πλατφόρμα ανάπτυξης ακουστικών και φωνητικών δεξιοτήτων

Χρύσω Γρηγορίου

Σύμβουλος Μουσικής

ΥΠΠΑΝ





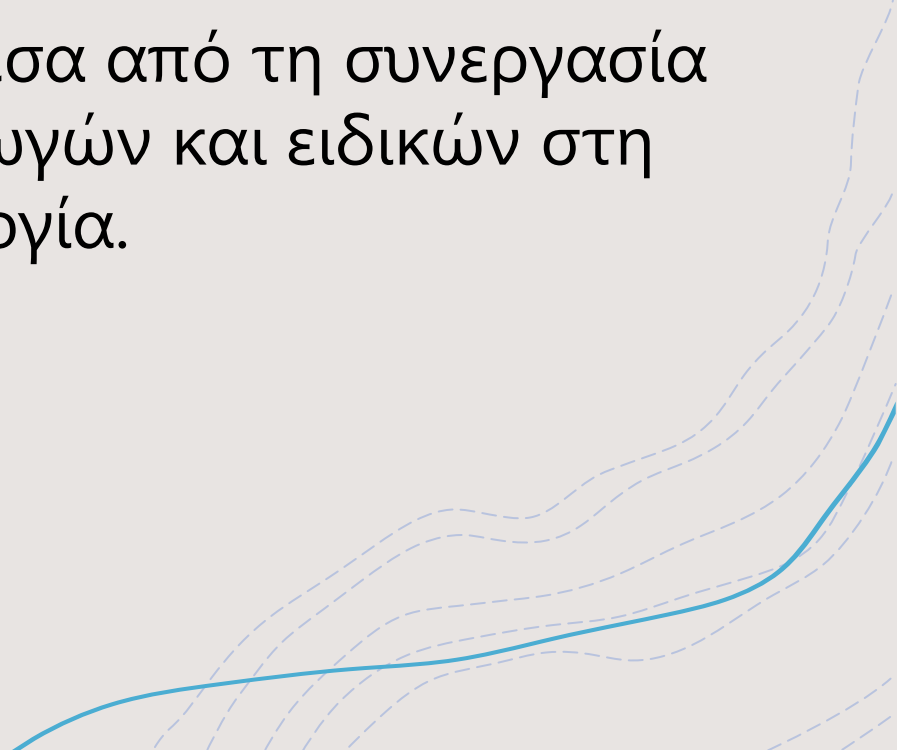
# Τι είναι το **Solfy**

---

Ψηφιακό εργαλείο, μια διαδικτυακή διαδραστική πλατφόρμα με στόχο την ανάπτυξη του μουσικού γραμματισμού, μέσα από την ανάπτυξη φωνητικών δεξιοτήτων και της ανάγνωσης μουσικής σημειογραφίας

---

Αναπτύχθηκε μέσα από τη συνεργασία μουσικοπαιδαγωγών και ειδικών στη μουσική τεχνολογία.



# Αναλυτικό Πρόγραμμα Μουσικής: Μουσική εκτέλεση με το αυτί ή με τη χρήση παρτιτούρας;

Στο πλαίσιο του αναλυτικού μας προγράμματος

- + Άτυπες μορφές μουσικής εκπαίδευσης: όπως η ανάπτυξη δεξιοτήτων εκτέλεσης μουσικού οργάνου και τραγουδιού με το αυτί
- + Ανάπτυξη δεξιοτήτων εκτέλεσης μουσικού οργάνου και τραγουδιού από παρτιτούρα





# Ψηφιακές τεχνολογίες και μουσική μάθηση

- + Συστηματική και μεθοδολογικά στοχευμένη προσέγγιση.
- + Οι ψηφιακές τεχνολογίες έχουν τη δυνατότητα να συνδυάσουν την παιδαγωγική μουσική εμπειρία με μια σύγχρονη οπτική η οποία παράλληλα αξιοποιεί τις δυνατότητες των ίδιων των παιδιών για αυτομάθηση.

# Περιγραφή του Προγράμματος Solfy

---

Περιέχει μεγάλο αριθμό ταξινομημένων φωνητικών ασκήσεων (Kodaly, Orff και Dalcroze σε συνδυασμό με νέες παιδαγωγικές μεθοδολογίες).

---

Έξι επίπεδα μουσικής ανάπτυξης (τρία επίπεδα διαθέσιμα στην παρούσα φάση).

---

Οι ηλεκτρονικές παρτιτούρες συνοδεύονται από ηχογραφημένη φωνή για υποστήριξη της σωστής φωνητικής τοποθέτησης.



Explore Solfy

Practice Solfege

Help


Sign In

Explore all Solfy exercises and functions without constraints on the recording quality and exercise order, but without feedback or saving your work

## Welcome To Solfy

**Neumes:**  
the singer should  
know the melody  
in order to sing  
the lyrics





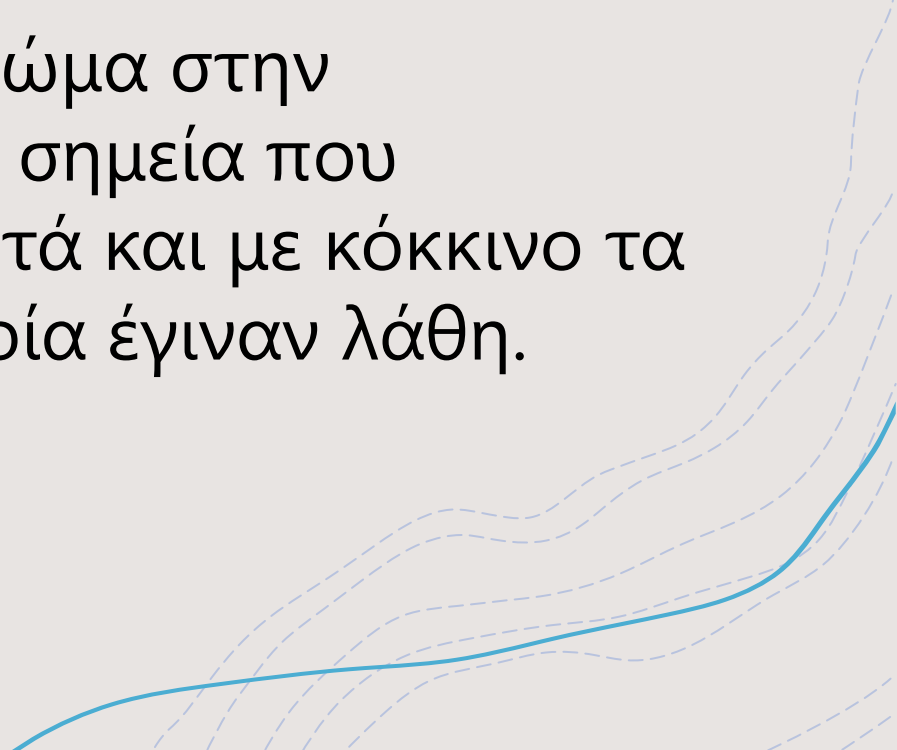
# Περιγραφή του Προγράμματος **Solfy**

---

Τα παιδιά μπορούν να ηχογραφήσουν τη φωνή τους και να πάρουν ολοκληρωμένη ανατροφοδότηση για την απόδοσή τους (ρυθμικά μελωδικά στοιχεία, στοιχεία δυναμικής).

---

Με πράσινο χρώμα στην παρτιτούρα τα σημεία που εκτέλεσαν σωστά και με κόκκινο τα σημεία στα οποία έγιναν λάθη.



Courses

🎵 Level 1 ▾

Lesson 1 <

Lesson 2 <

Lesson 3 ▾

Exercise 1 sol4-mi4

Exercise 2 sol4-mi4

Repertoire 1 sol4-mi4

Repertoire 2 sol4-mi4

Lesson 4 <

Lesson 5 <

Lesson 6 <

Lesson 7 <

Lesson 8 <

Lesson 9 <

Lesson 10 <

Lesson 11 <

Lesson 12 <

Lesson 13 <

Lesson 14 <

You passed! And you won the option to record this exercise with a rich accompaniment by selecting "Orchestra" from the Record menu

🎵 Play ● Record ▾ ⏪ Reference





# Περιεχόμενο

## + Επίπεδο 1

Ασκήσεις σε μέτρο 2/4, νότες φα, μι, ρε και ντο, ρυθμικές αξίες τετάρτου, μισού και ογδών, τα σημεία δυναμικής forte και piano, η σύνδεση διάρκειας, η συγκοπή, το αρπέτζιο και η ανάκρουση

## + Επίπεδο 2

Αφομοίωση στοιχείων Επιπέδου, μέτρο 3/4, οι νότες λα, σι, ντο, σι κάτω από το πεντάγραμμο και λα κάτω από το πεντάγραμμο, φα# και ντο#, ρυθμικά στοιχεία μισό και τέταρτο παρεστιγμένο.

## + Επίπεδο 3

Αφομοίωση στοιχείων Επιπέδων 1 και 2, μέτρο 4/4 και οι νότες σολ#, σιb, μιb και λαb.

# Προτεινόμενη εφαρμογή

---

1. Κατά τη διάρκεια του μαθήματος τάξης:  
Σύντομη 5λεπτη περίπου εισαγωγή της άσκησης που επιλέγει ο/η εκπαιδευτικός με βάση το επίπεδο των παιδιών της τάξης

---

2. Ατομική εργασία στο σπίτι:

Τα παιδιά ακολουθούν τη διαδικασία εκτέλεσης, ανατροφοδότησης και επανάληψης.

---

3. Επανάληψη με ολόκληρη την τάξη στο επόμενο μάθημα.

---

*Σημ. Η δυνατότητα χρήσης του προγράμματος στο σπίτι επιτρέπει παράλληλα τη διαφοροποίηση σε παιδιά με διαφορετικό επίπεδο μουσικής ανάπτυξης.*

# Δυνατότητα παρακολούθησης από τον εκπαιδευτικό

- + Το Πρόγραμμα βρίσκεται σε πιλοτική φάση και είναι δωρεάν.
- + Νοουμένου ότι η συγκεκριμένη τάξη και ο/η εκπαιδευτικός έχει ενταχθεί στο πιλοτικό πρόγραμμα, ο/η εκπαιδευτικός μπορεί να παρακολουθήσει τη μελέτη και την πρόοδο των παιδιών και να εισηγηθεί τις κατάλληλες εργασίες για τη συνέχεια.

- Luminița\_Liceul-Ion-Creangă\_1
- Luminița\_Liceul-Ion-Creangă\_2
- Luminița\_Liceul-Ion-Creangă\_3
- Luminița\_Liceul-Ion-Creangă\_4
- Luminița\_Liceul-Ion-Creangă\_5
- Maria\_Liceul-de-Arte-Tulcea\_1
- Maria\_Liceul-de-Arte-Tulcea\_2
- Maria\_Liceul-de-Arte-Tulcea\_3
- Maria\_Liceul-de-Arte-Tulcea\_4
- Maria\_Liceul-de-Arte-Tulcea\_5
- Maria\_Liceul-de-Arte-Tulcea\_6
- Maria\_Liceul-de-Arte-Tulcea\_7
- Maria\_Liceul-de-Arte-Tulcea\_8
- Maria\_Liceul-de-Arte-Tulcea\_9
- M.Costin.Pascani
- Mihail\_Scoala-Gimnaziala-Hamcearca\_5
- Mihail\_Scoala-Gimnaziala-Hamcearca\_6
- Mihail\_Scoala-Gimnaziala-Hamcearca\_7
- Mihail\_Scoala-Gimnaziala-Hamcearca\_8
- Mihai\_Școala-Oltea-Doamna-Oradea\_5
- Muzica\_SCIS\_5
- Nicoleta\_Liceul-Iuliu-Maniu-Oradea\_5A
- Nicoleta\_Liceul-Iuliu-Maniu-Oradea\_5B
- Nicoleta\_Liceul-Iuliu-Maniu-Oradea\_5C
- Oana.NBalcescu.3
- Oana\_Șc-N-Balcescu-Oradea\_IV
- Petruța\_LiceuldeArteTulcea\_IX-A
- popa.waldorf1
- popa.waldorf2
- Ramona\_Igcse-Iași-Music\_1
- Ramona\_Igcse-Iași-Music\_2
- Ramona\_Igcse-Iași-Music\_3
- Ramona\_Igcse-Iași-Music\_4
- Ramona\_Feminina-Bucuresti\_10\_1

# Ιστοσελίδα και δυνατότητες εφαρμογής

[https://www.4solfy.com/solfy\\_home/](https://www.4solfy.com/solfy_home/)

- + Μπορείτε να δείτε τις ασκήσεις χωρίς εγγραφή
- + Για να χρησιμοποιήσετε διαδραστικά το πρόγραμμα χρειάζεται δημιουργία λογαριασμού/εγγραφή sign-in
- + Για να εντάξετε την τάξη σας ώστε να μπορείτε να παρακολουθείτε την πρόοδο των μαθητών/μαθητριών θα επικοινωνήσετε με το Γραφείο Μουσικής.

Solfy - an AI solution for promoting singing and music literacy in schools, by boosting (self) practicing solfege -

<https://www.4solfy.com/>

Αν ενδιαφέρεστε να ενταχθείτε στο  
πυλοτικό πρόγραμμα Solfy μπορείτε να  
επικοινωνήσετε μαζί μας στο Γραφείο  
Μουσικής

Συντονισμός: Χρύσω Γρηγορίου

+E-mail: [dme-mousiki@schools.ac.cy](mailto:dme-mousiki@schools.ac.cy)

+Τηλ.: 22800698

Ενδιαφέρον για  
ένταξη στο  
πυλοτικό  
πρόγραμμα **Solfy**

The background features a light gray gradient with several wavy, dashed blue lines that create a sense of movement and depth. Two white circles are positioned in the corners: one in the top-left and one in the bottom-right.

Ευχαριστούμε!